

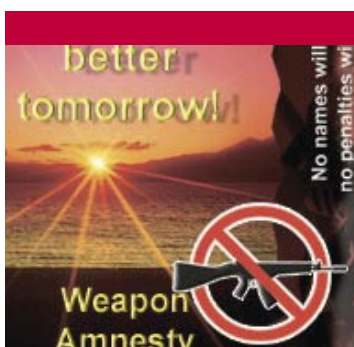




Пакет за поддршка на Свесност за Мали и Лесни Оружја (PPMO 2003)



SEESAC

South Eastern Europe Clearinghouse for the
Control of Small Arms and Light Weapons



Југо Источната Европска Контрола на Мали Оружја (СЕЕСАЦ) има мандат од Програмата за Развој на Обединетите Нации (УНДП) и од Пактот за Стабилност на Југо Источна Европа (СПСЕЕ) да пружи оперативна помоћ, техничка помоћ и менаџмент информации за поддршка на формулирањето и имплементацијата на МЛО координација, мерки за контрола и редуција, проекти и активности за поддршка на Регионалниот План за Имплементација на Југо Источна Европа, со што придонесува зацврстување на регионалната стабилност и понатамошен развој на подолг план на Југо Источна Европа.

За повеќе информации контактирајте со:

**Тим Лидер СЕЕСАЦ
Интернационална Бригада 56
11000 Београд
Србија и Црна Гора**

**Тел: (+381) (11) 344 63 53
Факс: (+381) (11) 344 63 56
www.seesac.org
Email: info@seesac.org**

ППМО ЫМЛО - Пакет за Поддршка на Свесноста, ЈИЕКМО, Белград 2004

Признаниа

Суштествените елементи на ППМО беа создадени од Лауренце Десвигнес и Симон Рснн. Делот од документот кој го покрива набљудувањето и евалуацијата како и средствата за собирање информации се пред се работа извршена од Јим Цое, во име на НВО од Велика Британија Сафернорлд. Авторите сакаат да се заблагодарат на голем број коментатори за нивната работа при проектирање на ППМО. Тие вклучуваат повеќе од триесет владини претставници, активисти од НВО и луѓе од МЛО програмите на УНДП кои партиципираа во работилница во Јули 2003; и тие од пошироката група актери кои работеа на МЛО во ЈИЕ и понатака, тие кои коментираа во следниот проект за време на август 2003. Последен долг на благодарност оди на тие кои беа првенци во МЛО свесноста на терен, често пати во тешки околности и без практични насоки или адекватни извори.. Иако многубројни за именување, одлучноста на сите овие индивидуалци го направија можен ППМО. ЈИЕКМО се надева да има корист од нивната работа при припреманје на идните верзии.

© SEESAC 2004 - All rights reserved

Прегледите изразени во овој извештај се на самите автори и не мора да значи дека ги претставува тие на Програмата за Развој на Обединетите Нации или Пактот за Стабилност за Југо Источна Европа. Целта и презентацијата на материјал во оваа публикација не подразбира став на Програмата за Развој на Обединетите Нации или Пактот за Стабилност за Југо Источна Европа, што се однесува на легалниот статус на било која држава, територија или реон, или нивните власти или вооружени сили, или пак демаркацијата на нивните граници.



Предговор

Мандатот на СЕЕСАЦ е да овозможи технички совети за едно клучно праќање како што е тоа за ширење на свеста Мали Оружја и Лесни Оружја (МОЛО) било каде низ регионот на Југо Источна Европа (ЈИЕ). За време на почетните консултации ме регионалните стакехолдери во текот на 2002, СЕЕСАЦ се убеди во итната потребата за ширење на свеста за МОЛО во ЈИЕ како из а недостатокот на достапни ресурси за оние кои што сакаа да имплементираат такви програми.

Во новото - и се уште во развој - поле за ширење на свеста за МОЛО има неколку компаративни примери од кои може да се учи. До овој момент немаше никаков систематски обид за да опфатат настапувачките најдобри (и најлоши) практики на оперативен ниво. За оние изведени програми малиот број на искуства и ресурси имаа сериозни импликации. Неадекватните програми за ширење на свеста за МОЛО - било поради несоодветните пораки или материјали, или пак недостатокот на чувство - можат битно да ги зголемат тензиите во општеството, ја полошат перцепцијата на заедницата за нејзината безбедносна ситуација или пак резултираат со несакани последици. Во најдобар случај, таквите програми можат да пропаднат во својата прокламирана цел и ги потрошат наменските фондови.

Од тие причини, кон средината на 2003 СЕЕСАЦ иницираше еден процес кој кулминираше во објавувањето на Пакетот за Поддршка за ширење на свеста за МОЛО, кој вклучува прирачник и еден дополнителен ЦД-Ром. Пакетот ги зацртува принципите и процедурите за сигурна и ефективна програма за ширење на свеста за МОЛО и овозможува збир на помошни материјали. Пакетот е предвиден за употреба од било кој фактор - владин, невладин, меѓународен - кој превзема активности за ширење на свеста за МОЛО. Целта на овој пакет може накусо да се објасни на овој начин:

- Да одреди, тековно развие и овозможи најдобри практики за ширење на свеста за МОЛО насекаде во ЈИЕ, на овој начин зголемувајќи ги шансите да идните програми бидат посигурни и поефективни;
- да овозможи средства и методи за развој на програми кои ќе управуваат со проектите, штедејќи време и ресурси;
- ја зголеми регионалната експертиза во врска со ширењето на свеста за МОЛО меѓу сите вклучени учесници во процесот за ширење на свеста за МОЛО; и
- стави акцент врз механизмите кои ќе овозможат да програмите за ширење на свеста за МОЛО се координираат или интегрираат во интервенциите за микро-разоружување.

Стремејќи кон осигурување на важноста на овој Пакет на самиот терен, еден незјин нацрт-примерок се има анализирано за време на заедничката работилница на РАЦВИАЦ/СЕЕСАЦ која се одвиваше во Јули 2003, за време на која НВО-та, меѓународните организации и владините претставници овозможија една детална анализа, после која една подобрена верзија е дистрибуирана до поширока група на стакехолдери со цел да се слушнат нивните коментари. Благодарение на овој процес, ние сега го имаме првото издание на ППШСМ, кој е еден хибрид што ги дестилира погледите и искуствата на еден максимално голем број активисти и практиканти засегнати од МОЛО.

По првичното објавување во Олтомври 2003, истиот ППШСМ симултано ќе се тестира на терен и ше се преведе на локалните јазици. ППШСМ ќе биде достапен бесплатно и на барање може да се симне од веб-страницата СЕЕСАЦ. Ние очекуваме дека тој ќе биде активен ресурс кој константно ќе биде дополнуван во годините што доаѓаат, со цел да ги рефлектира искуствата на оние што работат на терен во овој момент, како и преку инкорпорирање на еден по-општ начин на сиот направен прогрес во теоријата на микро-разоружување и комуникација.

Иако и невозможно точно да се предвиди какви можат да бидат овие лекции, сегашните тернови во микро-разоружувањето и развојот на комуникациите, ги сугерираат понатамошните правци на идните истражувања. Првиот правец се однесува на предизвикот на вклучување на интервенциите за микро-разоружување во склоп на програмите кои се однесуваат на економскиот и социален развој како и реформите во секторот на безбедноста. Напредокот постигнат во овој правец бездруго ќе води на нови



начини кон ширењето на свеста за МОЛО. Вториот правец се однесува на употребата на методите за учество. Додека ППШСМ промовира употреба на методите на неколку нивоа за време на одвивањето на програмата, постои можност за потполно учество на заедницата на секое ниво на програмата за микро-разоружување. Доколку теоријата која што е потребна за водење на обој вид интервенција се развие во идните неколку години, компонентата за ширење на свеста / комуникација на интервенциите за микро-разоружување бездруго ќе претставува срж на сите идни интервенции.

До тогаш меѓутоа, активистите на теренот имаат доволно практични препреки за совладување. ППШМ ќе ја потпира својата важност врз основа на трајните повратни информации кои ќе доаѓаат од корисниците што се наоѓаат на теренот. Се надеваме дека ППШМ ќе допринесе кон вашата работа и ќе побара ваша помош во нејзиното подобрување и доплонување.

Белград, 08 Октомври 2003

Адриан Вилкинсон
Водач на СЕЕСАЦ тимот



Содржина

Предговор	ив
Содржина.....	ив
1 Вовед	6
1.1 Што вклучува ППМО	7
2 ППМО - Концепти и пристап	8
2.1 Дефинирање на МЛО Свесност	9
2.1.1 Едукација за опасностите од МЛО.....	9
2.1.2 Поддршка за МЛО.....	10
2.1.3 Јавно информирање за (МЛО)	10
2.2 Одредување на целта на програмата за ширење на свеста за МЛО	12
2.2.1 Цели сврзани со знаењето	12
2.2.2 Цели сврзани со ставот	12
2.2.3 Цели сврзани со однесувањето	12
2.2.4 Цели поврзани со политиката и праксата на институциите	12
2.3 Интеграција за ширење на свеста за МЛО со Интервенциите за микро- разоружување.....	13
2.3.1 Самостојна едукација за Опасностите и Програмите за ширење на свеста за МЛО во поддршка на собирањето на МЛО	16
2.3.2 Поврзување со законодавството за МЛО и активностите за собирање и уништување	18
2.4 Активности засновани за заедницата.....	19
2.4.1 План за побезбедна заедница	20
2.5 Безбедносни прашања и должноста за грижа.....	21
2.5.1 Де-конфликтирање на Едукацијата за Опасноста од МЛО и Поддршката за МЛО.....	22
2.5.2 Спречување на конфликтот поме-у Свеста за МЛО и Едукацијата за опасностите од мини	23
2.6 Интегрирање на свеста за МЛО со останати активности	24
2.7 Пратење на програмскиот циклус.....	27
3 Собирањето на информации и менаџирањето	28
3.1 Целите на собирањето на информации и податоци	28
3.2 Собирање информации во правец на националните иницијативи за микро-разоружување	29
3.3 Собирање на информации и податоци: продолжителен процес на активностите за ширење на свеста за МЛО	30
3.4 Методи за собирање информации	38
3.5 Собирање информации како средство за набљудување и евалуација.....	40
3.6 Обука на активисти	40
3.7 Принципи на информирање и менаџмент	41
3.7.1 Јасност и транспарентност поврзана со целта на собирањето информации	41
3.7.2 Флексибилност	41
3.7.3 Квалитетот и квантитетот на информациите.....	42
3.7.4 Точност.....	42



3.7.5	Воспоставување на мрежа за собирање на податоци за жртвите.....	43
3.7.6	Менаџмент и споделување на информации и податоци.....	44
3.7.7	Безбедност.....	44
4	Анализа и стратегиско планирање.....	45
4.1	Анализа на информации.....	45
4.1.1	Целни групи.....	46
4.2	Планирање на стратегија.....	48
4.2.1	Институционална поддршка.....	51
4.2.2	Структура на програмската единица.....	51
4.2.3	Обука на персонал.....	51
4.2.4	Координација.....	51
4.3	Поставување на програмските цели и објективи.....	51
4.3.1	Краткорочни и СМАРТ објективи.....	53
5	Дизајнирање материјали, активности и материјали, како и избирање на медиумии.....	53
5.1	Дизајнирање на пораки за едукација за опасностите од МЛО.....	54
5.1.1	Пораки што се однесуваат на заканите и проблемите од МЛО.....	54
5.1.2	Пораки за Редуцирање на Опасностите од МЛО.....	55
5.2	Дизајнирање на пораки за пропагирање на опасноста од МЛО.....	55
5.3	Дизајнирање на пораки за јавно информирање за МЛО.....	56
5.4	Примери на суштествени пораки на програмата за ширење на свеста за мло.....	59
5.5	Развој на Суштински пораки.....	67
5.6	Избирање на средства за Комуникација.....	68
5.6.1	Интерактивно против еднонасочна комуникација.....	68
5.7	Улогата на различни Медиуми.....	72
5.8	Примери на индикатори за надгледување на пораки, активности и материјали.....	76
6	Теренско испитување.....	87
7	Активности за имплементирање.....	88
7.1	План за побезбедна заедница, ревизија.....	88
7.2	Активности за деца.....	93
7.3	Активности за возрасните.....	94
8	Набљудување, оценувачки активности и материјали.....	95
8.1	Развоен и интегриран пристап.....	95
8.2	Нивоа на евалуација.....	96
8.3	Собирање, Анализирање и Делење на наоди: учеснички пристап.....	97
8.4	Едноставна рамка за набљудување и оценка: одбирање средства на верификација.....	97
8.5	Компаративна снажност и слабост на различни оценувачки методи.....	99

1. Вовед

Нелегалната трговија и злоупотреба на МОЛО¹ има големо влијание на општествата насекаде низ светот. МОЛО се користат за уивање на голем број луѓе секоја година, било да е тоа во вооружени конфликти, криминал или несреќни случаи.² Уште повеќе милиони луѓе се тероризираат рануваат, заплашуваат или насилно истеруваат од своите домови за да живеат како внатрешно раселени лица. Кога конфликтите ќе завршат, цената на нелегална трговија и злоупотреба на МОЛО проджува да биде на терет на општеството и посебно на ранливите групи. Во одделни земји нивото на насилство и криминал поврзан со оружјето останува непроменет - или пак уште повисок дури и за време на дмирот кој настапува по отворениот конфликтот. Во други случаи вооруженото насилство не е директно насочено кон отворениот конфликт, но ефектите се сепак слични.

Земјите од ЈИЕ се вистински пример на овој глобален феномен, бидејќи конфликтите кои се одвиваат таму во последните неколку години, комбинирани со висока стапка на криминал и традицијата на поседување оружје, резултираа во неприфатлива и убиствена стапка на нелегална трговија и злоупотреба на МОЛО. Иако природата на овој проблем се разликува меѓу земјите во регионот, нелегалната трговија со МОЛО се подразбира дека претставува:

- Поткопување на владеењето на правото.
- Допринос кон секојдневни трагични жртви
- Поттикнување на криминал и нестабилност.
- Влошување на социалните тензии.
- Негирање на мерките за доверба во безбедноста; и
- Препрека развој.

Имајќи ги предвид предизвиците поставени од страна на МОЛО во регионот, УНДП и Пактот за стабилност за ЈИЕ заеднички го основаа СЕЕСАЦ (ЦЛЕАРИНГХОУСЕ на Југо-источна Европа за контрола на МОЛО) со цел да овозможат проекти за поддршка и техничка помош за сите активности за контрола на МОЛО и интервенции склоп на ЈИЕ. Мерките за контрола на МОЛО се оние политики и активности кои заеднички помагаат да се реши проблемот со нелегална трговија и злоупотреба на МОЛО.³ Тие мерки вклучуваат:⁴

- Подобрена контрола на границите.
- Законодавни и регулаторни мерки.
- Истражувања поврзани со МОЛО.⁵
- Операции за собирање на МОЛО.
- Операции за уништување на МОЛО.
- Менаџмент и размена на информации.
- Менаџмент и складирање на МОЛО; и
- Програма за ширење на свеста за МОЛО.

¹ Постојат разни дефиниции за МЛО кои циркулираат и меѓународниот консензус за правилна дефиниција сèуште не е постигната. ППМО ја користи дефиницијата која се употребува во Регионалниот стандард за микро-разоружување на ЈИЕ, "Сите смртоносни муниции кои можат да се носат од индивидуален борец или лесно возило, кое исто така не бара логистика и одржување.

² Види Анекс Б за по детално третирање на ефектите од заголемувањето на МЛО во ЈИЕ

³ Регионалните стандарди за микро-разоружување (РСМР) се развиени од ЈИЕКМО за поддршка на МЛО операциите во секој од овие региони преку одредување на најдобрите оперативни процедури, норми кои се развиле последните години во однос на контролата на МЛО. Погледни ги (РСМР) 01.10: води за регионално микро-разоружување и контрола на МЛО, <http://www.seesac.org/resources/framework.htm>

⁴ Види РСМР 02.10: Листа на МЛО термини и кратенки.

⁵ МЛО истражувањето е подобро опишано како сеопфатна студија на МЛО ситуацијата во територијата. Бројни истражувања за МЛО спроведени во земјите од ЈИЕ во 2003 дадоа детални анализи потребни за поддршка честите тврдeња за природата на МЛО проблемите во регионот, преку контрола на дистрибуцијата на МЛО во секоја земја и исходите кои резултирале со криминал, жртви, сигурност и економија. Види поглавје 3.2 за повеќе информации.



Од сите овие мерки, ППШМ се фокусира на последната наведена мерка, обидувајќи се да ги елаборира најдобрите практики на оперативно ниво, за да ги помогне активистите на терен кои се задолжени за ирење на свеста за МОЛО.

ППШМ е наменета за употреба од страна на сите стакхолдерс кои се спремаат да развиваат или учествуваат во програмите за ширење на свеста за МОЛО, без обзир дали се тие од цивилното општество, национални службеници задолжени за МОЛО, меѓународни организации, донатори или безбедносни сили / миротворци.⁶ Се разбира, секој од нив треба да ја употребува ППШМ на различни начини и според сопствените потреби.

1.1 Што содржи ППШМ?

ППШМ содржи:

- a) Оперативен прирачник: збирка на смерници, структурирани на логичен начин за оние кои работат на ширење на свеста за МОЛО, илустрирани со примери од теренот;
- б) CD-ROM: со материали за поддршка и публикации, вклучувајќи:
 - Релевантни и употребливи документи.
 - Интернет врски со њеб-страни кои се однесуваат на прашања како што се:
 - Децата и оружјето.
 - Техники на комуницирање.
 - Образование и работа со млади.
 - Меѓународни НВО-ја кои работат врз прашања кои се однесуваат на прашања поврзани со МОЛО.
 - Меѓународни организации.
 - Мини.
 - Помош за генерално програмирање.
 - Истражувачки организации.
 - Национални министерства кои се занимаваат со контрола на МОЛО
 - Стандарди на ЈИЕ за Регионално микро-разоружување.
 - Презентација во ПоџерПоинт со цел истата да се употребува од страна на активистите за:
 - Влианието и опасностите од МОЛО
 - Видови на оружје
 - Факти и општи податоци.
 - Собирање, складирање и уништување на МОЛО.
 - Галерија на слики за ширење на свеста за МОЛО, проследени со кратки објаснувања:
 - Галерија за Активности со слики на активисти работејќи на терен.
 - Галерија на слики со слогани и употребливи фотографии.
 - Галерија на Материали кои прикажуваат материјали употребени во различни кампањи.
 - Галерија со примероци на материјали претходно користени во кампањи и се дизајнирани за да го намалат опасниот однос кон МОЛО.

⁶ Препораки за донаторите за поддршка на програмата за МЛО свесност се вклучени во ППМО ЦД-Ром, кој е направен за медиумите



- Слајдови за откривање на МОЛО: фотографии и објаснувања за распространетите видови на оружје, муниција и експлозиви во ЈИЕ.
- Галерија за уништување на МОЛО.
- Галерија за собирање на МОЛО.
- Материјали за собирање фондови:
 - Смерници за изработка на пројект-предлози кои се однесуваат кон ширењето на свеста за МОЛО.
 - Смерници за донаторите кои сметаа да дадат поддршка на проектите за ширење на свеста за МОЛО
- Формулар со факти и податоци наменет за средствата за јавно информирање.

**Пакет за поддршка на Свесност
за Мали и Лесни Оружја (ПШМО 2003) (2004-07-31)**



2 САСП - Концепти и приоди

Во ова поглавје се претставуваат главните концепти и принципи кои се среќаваат во САСП.⁷ како што се:

- Концептот за ширење на свеста за МОЛО и трите нејзините три компоненти за комуникација:
 - Едукација за опасностите оф МОЛО.
 - Известување за МОЛО
 - Јавно информирање (МОЛО).
- Важноста за детерминирање на јасни цели во врска со МОЛО.
- Интеграција на ширењето на свеста за МОЛО со интервенциите за микро-разоружување.
- Развој на два вида програми за ширење на свеста за МОЛО:
 - Образовни самостојни програми за ширење на свеста за опасноста од МОЛО;
 - Програма за ширење на свеста за МОЛО во подшка на собирањето на МОЛО.
- Употреба на активности базирани на активностите на заедницата за ширење на свеста за (посебно Плановите за Побезбедна Заедница).
- Прашањата од одбраната и програмското управување на Мојата Должност Да Се Грижамј.
- Интеграција на ширењето на свеста за МОЛО со останатите активности; и
- Важноста за пратење на програмскиот циклус.

2.1 Дефиниција на ширењето на свеста за МОЛО

Клучниот концепт употребен во МОЛО е тој за ширење на свеста за МОЛО; тоа е програмска интервенција дизајнирана со цел да се подигне општествената свест за прашањата поврзани со МОЛО и предизвикуваат позитивни општествени промени. Програмата за ширење на свеста за МОЛО може да се дефинира како:

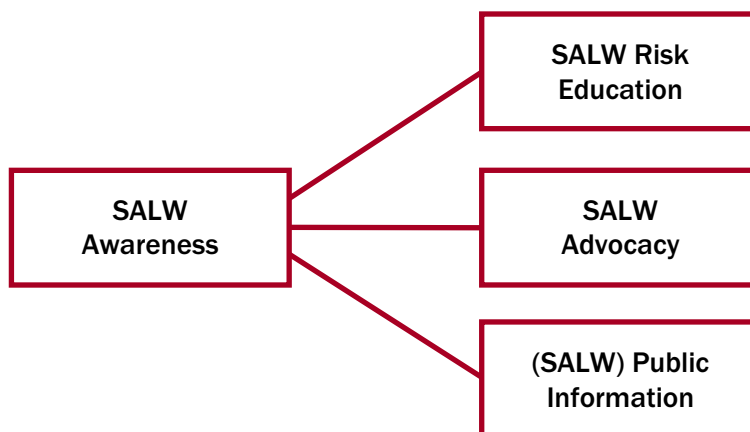
“Програма на активности превземена со една оштриа цел да се намали на минимум и таму каде што е можно да се елиминираат негатајивните последици на неадекватна контрола на МОЛО, преку превземање на соодветна комбинација на Едукација за Опасностите од МОЛО, поддршка за МОЛО, како и кампањи за јавно информирање која се одвива заедно и во соработка со други програми за оштривена интервенција за да се смени односот и се овозможи други алтернативни решенија за еде нодолгорочен период.”

Може да се каже дека програмите за сознание за МОЛО имаат три компоненти за комуникација: 1) Едукација за опасностите од МОЛО; 2) Посредување за МОЛО; и под 3) Јавно информирање (за МОЛО). Всушност, ќе има случаи во кои некои од компонентите не се вклучени во програмата (на пример, станд-алоне посредување за МОЛО и станд-алоне едукација за опасностите од МОЛО), но во останатите случаи, посебно во поважните случаи на национални интервенции во микро-разоружување, програмата за ширење на свеста за МОЛО треба да ги употребува сите три форми на комуникација.

⁷ Насоки за принципите на ППМО можат исто така да се најдат во СРМР 06.10 Развој и имплементација на програмата за МЛО свесност, http://www.seesac.org/resources/current_eng.htm



Дијаграм 1: Три компоненти на програмата за осознавање за МОЛО.



Во понатамошниот текст секоја компонента е објаснета во повеќе детали како и се дефинираат јензините цели на комуникација. Потполните дефиниции можат да се најдат приложени под Анекс А.

2.1.1 Едукација за опасностите од МОЛО

Едукацијата за опасностите од МОЛО може да се дефинира како:

“Процес кој жито промовира усвојување на побезбеден однос од страна на загрозените групи и од носителите на МОЛО преку запознавање и информирање на луѓето за опасностите и заканиите од МОЛО, како и нивната едукација за безбедни алтернативни ставови.”

Едукацијата за опасностите од МОЛО може да се имплементира како стандардна активност во контекст на местата каде што не се одвива никаква национална програма за МОЛО. Доколку таква програма ќе се одвива наскоро, во тој случај мрежите, системите и методите употребени од страна на програмата за едукација за МОЛО може да се приспособи за да се поддржи националната програма. Во одредени ситуации едукацијата за опасностите од МОЛО треба да се употребат како безбедно дополнување кон останатите форми на комуникација во врска со ширење на свеста за МОЛО. (на пример регистрација на оружјата и интервенции за собирање на истото) (Види под Секцион 2.5).

2.1.2 Поддршка за МОЛО

Поддршката за МОЛО⁸ е дефинирана како:

“Процес кој цели кон подигање на свеста за проблемите и прашањата сврзани со МОЛО во пошироката јавност, властите, медиумите, владата и нејзините институции, се со цел да се постигнат промени на институционално и/или индивидуално ниво.”

Специфични примери ќе вклучат кампањи за да се подцртат проблемите и прашањата поврзани со МОЛО во оние заедници каде што на овие прашања и проблеми не се укажува во доволна мерка, како и примери дизајнирани да ги охрабрат луѓето да го предадат или регистрираат сопственото оружје. Во понатамошните случаи ќе се преземат активности за поддршка на планираната или тековната интервенција за микро-разоружување, иницирана и управувана од националните координативни тела. Сепак, како што е веќе забележано, поддршка за МОЛО може да промовира мерки за контрола на

⁸ Терминот поддршка може да се употребува во различни начини. Како што е дефиниран тука, опфаќа методи и пораки потребни за вклучување на одлучувачите (познати како лобисти) и за кампања каде програмите за комуникација се обраќаат на генералната публика со по прости пораки и различни методи.

⁹ За пример види ја кампањата на пактот за меѓународна трговија со оружје, пуштена заедно со IANSA, International Alert and Oxfam во октомври 2003 - <http://www.controlarms.org>.

МОЛО во оние средини каде што се смета дека таквите мерки не се застапени или пак се присатни во недоволна мерка.⁹

2.1.3 Јавно информирање (во врска со МОЛО)

За потребите на САСП, јавното информирање за МОЛО се дефинира како:


“Пушџена или објавена информација чија главна цел е да во целост да ја информира јавноста за точните рокови за интервенција за МОЛО, на овој начин добивајќи ја поопширната поддршка и разбирање на истата.”

За разлика од активностите поврзани со поддршка, активностите за јавно информирање не се превземаат со цел да убедуваат, туку да информираат. Бидејќи програмите за микро-разоружување можат да содржат неколку различни компоненти и да се одвиваат во различни фази, содржината на компонентата за јавно информирање на Ањаренес МОЛО ќе се разликува со тек на времето, во зависност од законодавните прашања, условите за амнестија за МОЛО, модалитетите на регистрација на МОЛО, собирање и уништување како и предавање на соодветни шеми за потстрек. Целта на било кој од овие примери е таа да јавноста биде целосно информирана.

Табелата приложена во продолжение ги истражува трите концепти во повеќе детали.

Табела 1: Детален приказ на трите компоненти за комуникација за Ањаренес МОЛО

	ЕДУКАЦИЈА ЗА ОПАСНОСТИТЕ ОД	ПОДРШКА ЗА МОЛО	ЈАВНО ИНФОРМИРАЊЕ (ЗА МОЛО)
Целите на комуникација во врска со МОЛО	<p>Да се подигне свеста, да се поттикнат луѓето да мислат и исто така информираат за опасностите и заканите од МОЛО</p> <ul style="list-style-type: none"> • Промена на ставот и односот на личностите и/или засегнатите заедниците кон употребата на МОЛО. • Информирање на луѓето за безбедносните мерки во случај на собирање на оружјето и активностите за амнестија на истото. 	<p>Да се добие јавна поддршка, препорака или позитивен публицитет за проблемите и прашањата поврзани со МОЛО, како и да се предизвикаат промени:</p> <ul style="list-style-type: none"> • На институционално ниво (н.пр. политичко, законско) и; • На индивидуално ниво (на.пр. да се охрабрат луѓето да го предадат орујето како дел оф програмата за собирање на МОЛО) 	<p>Обезбедување на навремено, сигурно и точно информирање за природата на интервенција поврзана со МОЛО.</p>
Целни групи	<p>Засегнати заедници (н.пр. деца, носители на оружје, нивните роднини)</p>	<p>Јавноста, властите, медиумите, владите, донорс итн. Сопственици на оружја, извршителите на собирањето, засегнатите целни групи зависно од описот (н.пр. деца, жени), влијателни луѓе во заедницата</p>	<p>Заедницата во целост</p>



	ЕДУКАЦИЈА ЗА ОПАСНОСТИТЕ ОД	ПОДРШКА ЗА МОЛО	ЈАВНО ИНФОРМИРАЊЕ (ЗА МОЛО)
Временски рок	Долгорочно	Зависно од контекстот и програмата за собирање на оружјето: <ul style="list-style-type: none"> Долгорочно (институционални промени) Краткорочни или долгорочни индивидуални промени (н.пр. предавање на оружјето како дел од програмата за амнестијата) 	Непосредно пред и за време на интервенцијата
Методи	Посебен акцент на активности засновани на заедницата со цел таа да се оспособи да ги разреши проблемите со кои таа се соочува (н.пр планови за побезбедна заедница), но методи во стилот за јавно информирање можат исто така да се употребат	Било која, зависно од стратегијата	Било која, иако големината на публиката кон која целите препорачува употреба на медиумите, посебно оние со потенцијал за масовно и постојано покривање
Примери на активности	План за побезбедна заедница кој ќе овозможи да се зацртаат одредени активности за одредена група (н.пр. групни дискусии, дете-за-дете, театар на заедницата, глумење на улоги, обука на тренери) Дистрибуција на 'безбедносни картички' за извршителите на акцијата на собирање и пошироката јавност	<ul style="list-style-type: none"> Национална комисија Регионални иницијативи (н.пр. конференции, семинари) Групи за дискусии, радио и ТВ програми, интервјуа Написи во весници Дефилеа во јавноста Јавни предавања Сведочења на жртви Пренесување пораки од страна на влијателни водачи 	<ul style="list-style-type: none"> Дистрибуција преку пошта на ливчиња со информации за јавноста Соопштениа за јавноста преку радио и телевизија Дистрибуција на документи за 'Процедура на Оперативни Стандарди' за потребите на извршителите на собирање и складирање, информирајќи ги за условите на било која амнестија како и однесувањето кое се очекува од нив

2.2 Одредување на целита на програмата за ширење на свеста за МОЛО¹⁰

Иако севкупната цел на стратегијата за ширење на свеста за МОЛО може точно да се опише како подобрување на безбедноста во заедницатај, сепак потребни се попрецизни оперативни цели за формулирање на обработлива програма. Може да каже дека било која програма за ширење на свеста за МОЛО, било да е во прашање самостојна Едукација за Опасностите или пак за ширење на свеста

¹⁰ Програмата за МЛО свесност треба да ги поддржи оперативните објективи на целокупната МЛО интервенција. Понатамошни детали и примери можат да се најдат во SRMP 01.10



во поддршка на други МОЛО интервенции, би требало да ги споделува некои од целите наведени во понатамошните поглавја (2.2.1; 2.2.2; 2.2.3; 2.2.4).

Целите како оние веќе наведени погоре ќе се развиваат како дел на севкупна стратегијска програма произведена од анализа на собраните информации (Види под поглавјата 3 и 4).

2.2.1 Цели свзрани со знаењето

- Зголемена свест за проблемот со МОЛО.
- Зголемена свест за потребата за безбеден однос.
- Зголемена свест за најдобра примена на безбедно поведение.

2.2.2 Цели поврзани со односот

- Зголемено верување во врската помеѓу расположивоста за набавка на оружје и количеството на насилство во општеството. што
- Зголемено верување дека заедницата може да стори нешто во врска со проблемот со МОЛО.
- Зголемено спремност да се оспори хегемонијата на културата на оружје.
- Зголемена свест на заедницата за споделување на проблемите како со МОЛО така и со самото оружје (н.пр. како предуслов за успешна програмата Оружје во Замена за Развој - ОЗР).

2.2.3 Цели поврзани со однесувањето

- Зголемено прифаќање на безбеден однос.
- Смалување на нелегалниот пренос или трговија со МОЛО на црно.
- Зголемен број на примери на безбедно пронаоѓање на МОЛО украдени од заедницата.
- Зголемено учество во плановите за регистрација на МОЛО.
- Зголемено учество во плановите за собирање на МОЛО.


2.2.4 Цели поврзани со политиката и праксата на институциите

- Усвојување на политики и практики кои промовираат алтернативи на културата на насилството од страна на локални и национални власти.
- Воведување и имплементација на планови за регистрација на МОЛО.
- Воведување и имплементација на планови за собирање на оружјето.
- Развој на норми против нелегалната употреба или набавка на МОЛО од страна на релевантни локални и национални власти.

Објективите како што се горенаведените ќе се развиваат како дел од целокупната програмска стратегија, произлегувајќи од анализата на собраните информации (види поглавје 3 и 4)

2.3 Интеграција за ширење на свеста за МОЛО со Интервенциите за микро-разоружување

Иницијативите за разоружување од МОЛО често се опишуваат како иницијативи за дмикро-разоружување со цел да се цел истите да се раздвојат од обидите за намалување на бројот на главните



конвенционални оружја. Досега во регионот на Југо-источна Европа вакви иницијативи за микро-разоружување на национално ниво се изведени во Албанија, Босна и Херцеговина, Хрватска, ентитетот Косово, Македонија, Црна Гора и Србија. Микро-разоружувањето може да се дефинира како:

“Надзор, собирање и завршно оџсџранување на малоџо и лесно оружје, муниција и експлозивни и Шво соџсџвеносџќ на борџиџе и Chesџо од цивилноџо население. ИChџо џака вклучува развој на џроџрами за одџворно раководење со оружје.”

Било каде што постои, или пак се планира иницијатива за микро-разоружување на национално ниво, стратегиите за програмите за ширење на свеста за МОЛО треба да се припремаат со цел истите да се поддржат и искористат понудените можности. Во некои случаи компонентата на ширење на свеста за МОЛО на микро-разоружување ќе биде единствената иницијатива на национално ниво. Во други случаи агенциите (н.пр. НВО-та, владините министерства, УНИЦЕФ) може да се веќе вклучени во активности за за ширење на свеста за МОЛО, било од видот за едукација од опасноста или од видот за поддршка.

Бокс 1: Ширење на свеста за за МОЛО во Албанија, 1999

Програмите за собирање на МОЛО беа поддржани од страна на меѓународната и националната свест за прашањето на МОЛО. Меѓународните средства за јавно информирање (ББЦ, ЦБС итн.) емитуваа програми поврзани со ова прашање, додека пак на национално ниво се емитуваа спотови на ТВ. Исто така се организираа состаноци и конференции со цел да се сенсублизираат заедниците во врска со овој проблем. Денеска Програмата за МОЛО во Албанија вклучува ученици преку натпревари, настава за безбедноста, дебата меѓу самите ученици итн. Целта е да преку работењето су децата да се влијае врз родителите да ги предадат своите оружја. Исто така, имплементирани се проекти за развој, во замена за оружјето.

Стафот вклучен во програмата за ширење на свеста за за МОЛО има должност да ги идентификува сите тековни или нови иницијативи во регионот во кој тие десџтвуваат. Оваа одговорност се пренесува кон сите учесници, било да се вклучени независно или пак во соработка со останатите. (н.пр националните власти за МОЛО). Во оние места каде што програмите за ширење на свеста за МОЛО не успеале да вродат со пошироки напори за разоружување, засегнатите агенции треба да припремат интегриран работен план и обезбедат влијанието на програмата да се максимализира преку координација. Постоечките програми треба да ја редизајнираат својата стратегија за да ги земат во предвид националните интервенции (н.пр. собирањето или регистрацијата на оручјето), додека пак планерите на националната програма за ширење на свеста за МОЛО треба да настојуваат да ги научат лекциите од постоечките програми и да го избегнат дуплицирањето. Промената на стратегијата подразбира промена на целите, методите и пораките. Како за пример, програмата за ширење на свеста МОЛО која што е веќе во тек, во таков случај би вклучила кон својата листа на цели уште една цел - охрабрување на заедницата да земе учество во активностите за собирање на оружјетој.

Бокс 2: Ревизија на програмската стратегија за да се земат в предвид променливите околности

Со обзир кон фактот дека интервенциите поврзани со МОЛО се осетливи на повеќе фактори, почнувајќи од собирањето средства, веремнските прилики и безбедноста зитуација, од раководителите на програмата се очекува да ги набљудуваат променливите околности и согласно на нив ги менуваат плановите и целите. Таму каде што севкупните планови на програмата за интервенција поврзани со МОЛО е подложена на промени (н.пр. поради влошената безбедносна средина) треба соодветно да се сменат и целите на програмата за ширење на свеста за МОЛО.

Целите на програмата за ширење на свеста за МОЛО се во секој случај блиску поврзани со целите на интервенциите за микро-разоружување на национално ниво.¹¹ Оперативните цели на интервенциите за микро-разоружување се развиваат за време на фазата за планирање на програмата и обично вклучуваат:

- Намалување на бројот на МОЛО што се на располагање на криминалците.

¹¹ За повеќе информации за оперативните објективи, ве молиме видете во насоките за СРМР и мерките за контрола на МЛО (СРМР 01.10), која ја објаснува теоријата за контрола на МЛО вклучувајќи ја целта, оперативните објективи, принципите и видовите на програмите за микро-разоружување - http://www.seesac.org/resources/current_eng.htm.

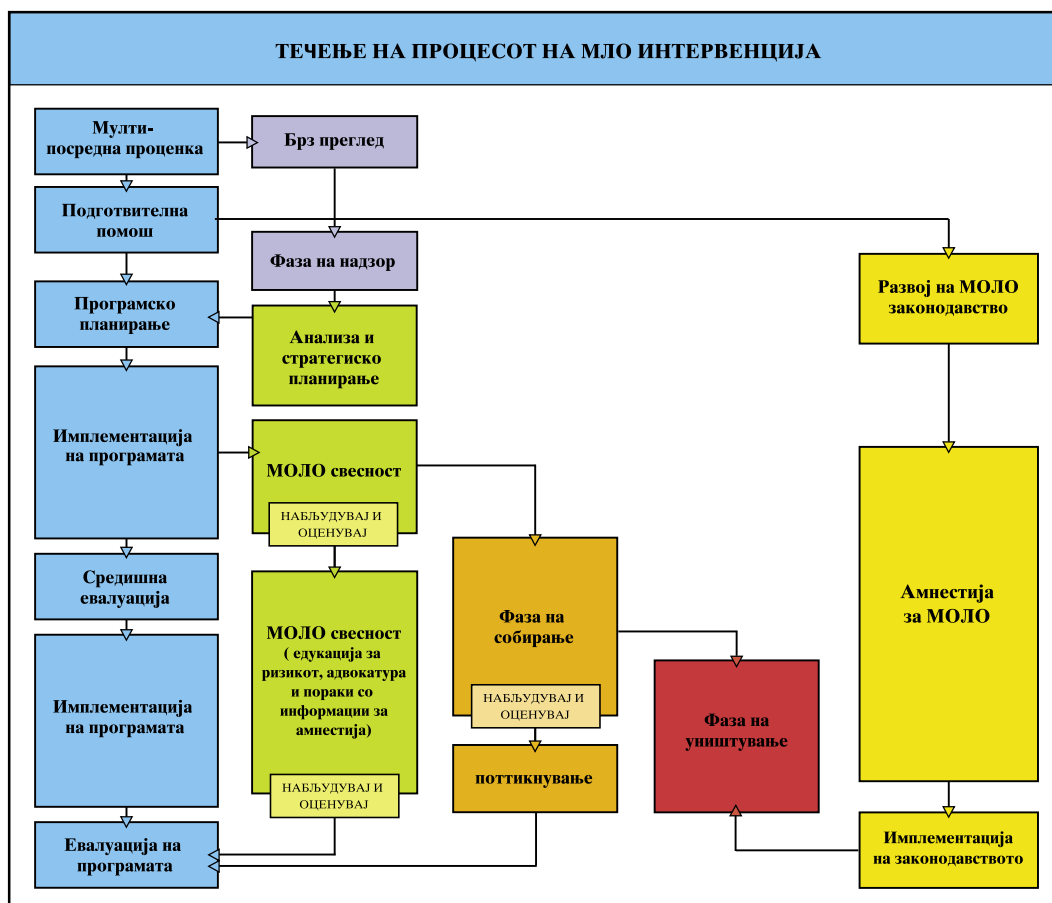


- Намалување на бројот на несрешни случаи предизвикани од оружја и муниција.
- Потребата јавно да се подвлече поврзаноста помеѓу расположивоста на МОЛО и количеството на насилство во општеството.
- Потребата да се изгради свеста на заедницата за постоењето на проблемот и, следствено на тоа, да се изгради солидарноста внатре во заедницата.
- Да се намали и прекине трансферот и нелегалната трговија на црно со МОЛО.
- Контрола на легалното оружје преку националното законодавство и регистрација.
- Безбедно да се повратат МОЛО украдени од заедницата.
- Да се намали отворената видливост на оружјето и да се обрне внимание кон културата на оружјето.
- Развој на норми против нелегалната употреба или набавка на МОЛО; или
- Употреба на микро-разоружување како почетна рамка за идно зајакнување на капацитетите и одрчлив развој.

Во многу примери програмата за микро-разоружување ќе содржи повеќе од една цел (повешето од горе-наведените се компатибилни). Во тој случај националните власти за МОЛО (телото за организација назначено да ја спроведе националната програма- види во речникот на појмови) треба јасно да ги зацрта целните приоритети на програмата.

Логичкиот тек на националната програма за микро-разоружување е приложена во следниот дијаграм. Текот на процесот покажува како деловите на една типична програма треба да се вклопат заедно, како и улогите кои ги одигруваат програматите на ширење на свеста за МОЛО.

Дијаграм 2: Текот на процесот за интервенција во врска со МОЛО





2.3.1 Самостојната Едукација за Опасностите и Програмите за ширење на свеста за МОЛО во поддршка на собирањето на МОЛО

Дострелот на целите на ширење на свеста за МОЛО, специфицирани погоре во Оделот 2.2, служи да се индицира дека може да се превземаат многу различни типови на програми за ширење на свеста за МОЛО. Во општествата каде прашањата поврзани со МОЛО имаат незаслужено низок профил, може да се укаже потреба за кампања за самостојан едукација за опасностите од МОЛО за да се подигне прашањето во јавноста и кај властите. Во други околности може да биде посоодветно да се развива самостојна програма за едукација за опасностите дизајнирана да промовира побезбеден однос во загрозените групи. На крај, таму каде што треба да се превземе свестување во контекст на програмата за микро-разоружување, многубројноста на целите на микро-разоружувањето - прикажани во Оделот 2.3 - овозможува безброј можности за било која програма за ширење на свеста за МОЛО.

Под претпоставка дека алтернативните ресурси веќе постојат за оние што сакаат да превземаат самостојна работа за поддршка на МОЛО¹², како и во поглед на тековната потреба за Едукација за Опасностите и ефективно микро-разоружување во современата ЈИЕ, САСП се фокусира на два типа на програми за МОЛО; самостојна Едукација за Опасностите од МОЛО; ширење на свеста за МОЛО во поддршка на микро-разоружувањето, (посебно фазата за собирање на МОЛО). Табелата приложена во продолжение ги истражува овие типови на програми во повеќе детали.

Табела 2: Самостојната Едукација за Опасностите и Програмите за ширење на свеста за МОЛО во поддршка на собирањето на МОЛО

	Активностите за ширење на свеста за МОЛО во поддршка на Микро-Разоружување	Активностите на ширење на свеста за МОЛО како самостојна активност
Временска рамка	<ul style="list-style-type: none"> • Се разликува со времетраењето на програмата за микро-разоружување - често може да биде краткорочна. • Во случај на ширење на свеста за МОЛО во поддршка на интервенциите за собирање на МОЛО, потребен е период од 2-3 месеци за сензибилизирање пред собирањето.¹³ Се препорачува минимален период од 4-6 месеци за следствената аменстија 	<ul style="list-style-type: none"> • Востановена на долгорочна база
Пораки	<ul style="list-style-type: none"> • Едукација за Опасноста (н.пр. со обзир кон превземањето на сигурносни мерки за верем на предавањето на оружјето) • Поддршка (за проблемите и прашањата, н.пр. охрабрување на луѓето да го предадат оружјето) • Јавно информирање (во врска со самата интервенција за микро-разоружување) 	<ul style="list-style-type: none"> • Образование за опасностите (заканите и опасностите од оружјето како и побезбедно однесување) • поддршка (за прашањата и проблемите)
Методи	<ul style="list-style-type: none"> • Мешавина на активности асовани врз основа на заедницата и поддржани со јавно информирање • Едукација за Опасностите да се обезбеди преку комбинација на методи наменети за заедницата и јавното информирање • Самостојно Јавно информирање само во итни случаи 	<ul style="list-style-type: none"> • Активности засновани врз основа на заедницата и поддржани со јавно информирање


¹² Види, Акција Против Мали Оружја, Прирачник за извори и обука од Jim Coe и Henry Smith, (ISBN 085598497x), издадена од International Alert, Oxfam GB, и Saferworld, (вклучен во ППМО ЦД-Ром); и други ресурси доставени од ИАНСА, вклучувајќи го 'Shattered Lives, the Case for Tough International Arms Control' достапен на www.ianca.org.

¹³ Компонентата на програмата за МОЛО свесност која се случува пред почетокот на амнестијата за оружјето или кампањата за регистрација, обично се нарекува фаза на сензиблизација.

	Активностите за ширење на свеста за МОЛО во поддршка на Микро-Разоружување	Активностите на ширење на свеста за МОЛО како самостојна активност
Целни групи	<ul style="list-style-type: none"> Да се одредат преку анализа на присобраните информации (види под Оддел 3); тие сепак вклучуваат: носители на оружје, нивната родбина, властите, локалните НВО-а, полиција 	<ul style="list-style-type: none"> Се разликува преку стратегијската програма и целите Во случаи на поддршка дизајниран да го подигне профилот на прашањата поврзани со МОЛО, целните групи можат да ги вклучуваат медиумите, властите итн. Таму каде што се превзема Едукација за Опасностите, целта ќе се фокусира на ризичните групи врз основа на собраните информации (види Оддел 3), н.пр. носители на оружје, деца, тинејџери.
Прашања	<ul style="list-style-type: none"> Прашања за интеграција и национално планирање 	<p>Едукација за Опасностите од МОЛО можат да се употребуваат изолирани со цел да се намали високо-ризичното однесување, но исто така и како:</p> <ul style="list-style-type: none"> Средство за поддршка кон властите за идните пректи за разоружување Подготвителна фаза за можни кампањи за разоружување <p>поддршка за МОЛО може да се одвива како самостојна активност за да се подвлечат активностите во контекст кога не се планира никакво микро-разоружување ниту пак се одвива едукација за опасностите од МОЛО</p>

Таму каде што програмите за ширење на свеста засе дизајнирани да ги поддржат интервенциите за собирање на МОЛО, целите за комуникација за секоја од компонентите за ширење на свеста за МОЛО соодветно се разликуваат:

- Комуникацијата за Едукацијата за Опасностите не е веќе дизајнирана за само да ја подигна свеста за опасностите и ризиците од МОЛО, туку исто така да осигураат дека процесот на собирање како таков е опеација на намалена ризичност.
- Комуникацијата за поддршка е скроена за да го охрабри предавањето на МОЛО.
- Комуникацијата за јавно информирање е скроена така да и овозможи на јавноста точно и навремено информирање на јавноста за точните услови за амнестија за оружјето, или поточно:
 - Датуми на амнестијата за МОЛО.
 - Модалитети и тајминг за собирањето (н.пр. про-активни посети на веќе одредените локации од страна на активистите за собирање, или пак доверба во публиката да ги посети зацртаните локации за собирање на оружје).
 - Вклучените организации (н.пр. полиција, меѓународни организации, НВОа).
 - Законски аспекти (што може и што не може да се предаде; опции за регистрација; казни).
 - Детали во врска со било кој вид на компонента за подстрек која е поврзана со собирањето.



Во случај на самостојна Едукација за Опасностите од МОЛО, целите на комуникацијата остануваат како што е веќе кажано погоре.

Бокс 3: 'Круно Кунај' - самостојна програма за Едукација за Опасноста од МОЛО во Хрватска

Во Хрватска, националниот шампион во стрелање Дубравко Гвоздановиц имплементираше самостојна програма за Едукација за Опасноста од МОЛО и тоа во тек на неколку години, како во клубови на стрелачи (обучувајќи ги возрасните за безбеден приод кон пиштолите) така и во училиштата. Во центарот на програмата за деца е 'Круно Кунај' цртаниот стрипот стрип во кој едно младо момче успешно го совладува курсот за Едукација за Опасноста од МОЛО Едукацион, за потоа да ја спречи својата помлада сестричка од играње со оружје. Основните пораки на Круно Куна за децата кои доаѓаат во контакт со МОЛО се:

- Стоп!
- Не допирај
- Тргни се настрана
- Кажи на постарите

Овие едноставни пораки се пренесени во различни видови материјали, вклучувајќи постери, илустрирани сликовници, маички, и информативни ливчиња за родителите на децата. Материалите се употребуваат за време на лекциите и вежбите во училиштата, по што децата се тестираат за нивното знаење за безбеден однос кон МОЛО, по што тие се наградуваат со маички. Околу 700 деца го имаат поминато курсот во текот на 2003.

Извор: Инџерџу со Дубравко Гвоздановиц, Прејседател на Delta Practical Shooting Club.

2.3.2 Поврзување со законодавството за МОЛО и активностите за собирање и уништување

Како што е прикажано во Diagramot 2, интервенцијата за микро-разоружување има одредени компоненти и фази. Бидејќи фазата на собирање на информации при секоја интервенција за МОЛО е во секој случај и интегрален дел на напорите за ширење на свеста за МОЛО (види под одел 3), преостанатите компоненти се оние на законодавството, собирањето и уништувањето. Во секој случај ќе се одвиваат забележителни настани кои програмерите на акцијата за ширење на свеста за МОЛО би требало да ги земат во предвид за интегрирање во нивните напори за комуникација, како на пример:

- Собирање на МОЛО.
 - Подготовка за собирање на МОЛО (н.пр. инфраструктура, маршрути, датуми) како и за секоја поврзана шема за подстрек (н.пр. организирање на натпревар на оружје во замена за подстрек).
 - Вистинско собирање и навремено складирање на МОЛО.
 - Последователен транспорт до безбедни локации.
 - Предавање на средствата за подстрек.
- Уништување на МОЛО.
 - Физичко уништување на собраното, како и/или на претекнатото оружје, муниција и експлозиви.
- Законодавство за МОЛО.
 - Развој на законодавството (нацрт на закон и усвојување од страна на собранието).
 - Амнестија (објава на амнестија, почетниот и завршниот датум).
 - Повторното воспоставување на законот и извршување на било која нова мерка (н.пр. претерси, аспење и судење на прекршителите).

Сето кажано погоре се всушност забележителни настани или активности кои им овозможуваат на активистите на програмата за ширење на свеста за МОЛО да имаат бесплатни изворни материјали, кои се од посебна употребна вредност за средствата за масовно информирање, како што се ТВ вестите, но исто така тие можат да обезбедат слики и статистики кои можат да се употребат во соопштенијата за медиумите, памфлети итн.:



- а) како потполна можност за јавно информирање, (н.пр. настан при кој јавноста ќе може да се извести за прогресот во собирањето, преостанатото време, условите за предавање на оружјето итн.);
- б) да се потцрта потребата за предавање, собирање и уништување на оружјето, на овој начин продлжувајќи ги понатаму целите за Едукација за Опасностите и Поддршката;
- в) да се докаже (посебно преку вклучување на цивилното општество во улогата на монитори)¹⁴, дека процесите на законодавството, собирањето и уништувањето транспарентни и безбедни, при што на овој начин ја зголемуваме добербата и интересот;
- г) да се демонстрира дека заедниците и личностите кои земале учество немаат зошто да се плашат да земат учество во плановите за микро-разоружување (н.пр. гоненње или заплашување откако ќе го предадат оружјето), па дури можеби и добиле бенефиции;
- д) да се овозможи можност за другите активности за ширење на свеста за МОЛО, како што се јавните дебати.

Бокс 4: Недостаток од транспарентност во врска Лацк со уништувањето на МОЛО

Транспарентноста и јасноста кон заедниците е од витално значење за ефикасно имплементирање на програмата за МОЛО. Изградбата на доверба во луѓето беше од есенцијално значење во имплементацијата на пилот проектот за Оружје во замена за Развој што се одвиваше во Грамш, Албанија во 1998. Иако проектот се покажа како мошне успешен, недостатокот на транспарентност за време на уништувањето предизвика проблеми. Иако владата на Албанија претходно вети да ги уништи собраните оружја, тоа не се случи. Многумина коментатори зазедоа став дека оваа изгубена можност го спречи понатамошното собирање на МОЛО

Извор: Интервју со активистите на УНДП вклучени во пилот проектот во Грамш.

Медиумската покриеност на секоја компонента од програмата се има покажано како корисна во претходните програми. Поради визуелното влијание на самото собирање и уништување на медиумската покриеност на таквите настани има непосредно влијание врз севкупната јавност. Ова е од посебна важност во сред одвивањето на програмата кога јавноста може да се осигура дека ветените активности се одвиваат и дека тие што учествуваат уживаат придобивка. Силно се препорачуваат ТВ снимки на оружја како се уништуваат како и интервјуа со личности кои ги имаат предадено и се спремни да делуваат во поддршка на собирањето. Во случаи на интервенции за МОЛО кои се поврзани со мерки за потстрек (н.пр. Оружје во замена за развој, Оружје во натпревар за развој, и Оружје во замена за средства за потстрек), медиумската покриеност на натпреварот и/или процесот за наградување, исто така ќе се покаже како средство од есенцијална важност за да се убеди јавноста дека процесот бил фер, навремен и според планираното.¹⁵

2.4 Активности засновани на заедницата

Досега, повешето проекти за ширење на свеста за МОЛО кои се превземени во ЈИЕ се имаат одвивано како поддршка на националните или суб-националните шеми за микро-разоружување. Во своите обиди да го зголемат нивото на предавање на оружјето, тие мошне многу се имаат наслонето на употребата на методи за Јавно Информирање (постери, ТВ-спотови, памфлети). За жал, бидејќи овие програми мошне ретко се систематски оценети, не е возможно да се одреди колку успешно се има покажано наслонувањето на овие методи. Додека овој природ се има покажано како успешен во постабилните земји како Австралија и Обединетото Кралство, САСП цврсто препорачува употреба на активности засновани врз заедницата за време на работата за ширење на свеста за МОЛО во ЈИЕ, и тоа од следните причини:

- а) долгорочното искуство здобиено преку специалистите за едукација за опасностите од мини (ЕОМ) кои имаат работено во различни култури и средини покажува дека промената на однесувањето ретко се постига само преку техниките за јавно информирање (н.пр. печатење постери или делење ливчиња), или дури преку директни презентации или предавања. Наместо тоа, вклучувањето на заедницата е од клучна важност за позитивна промена на знаењето, ставот и односот од страна на личноста и заедницата;

¹⁴ Според SRMP 05.10 и 05.20, транспарентноста ќе биде клучен принцип при програмата за собирање и уништување на МОЛО.

¹⁵ Види, Фигурата 14.



- б) во несигурните, пост-конфликтни или од криминал зафатени средини, обично е потребно значајно учество од страна на заедницата за да се смени однесувањето кое се има создадено и одржвано од страна на горенаведените услови. Ова може да биде од причина што на јавноста и недостасува доверба во државните институции и медиуми, или пак длабоко всадените стравови од повторно запчнат конфликт се сеуште присатни. Но било која да е причината, програмата за ширење на свеста за МОЛО која се соочува со ови услови треба да вложи големи напори за да ги дополни активностите превземени од страна на медумите/владата со активности засновани врз заедницата;
- в) вообичаеното присуство на воено оружје и експлозивни во заедниците бара цврст елемент на едукација за опасностите од МОЛО во било која програма за ширење на свеста за МОЛО. Како форма на комуникација за промена на однесувањето, дизајнирана да го промовира прифаќањето на побезбеден однос, Едукацијата за Опасностите од МОЛО бара значаен степен на засилена и интерактивна комуникација во заедницата доколку сака да ја постигне зацртаната цел.

2.4.1 План за побезбедна заедница

Клучната форма за активноста заснована врз заедницата препорачана од страна на САСП ис Планот за Побезбедна Заедница.¹⁶ Планот за Побезбедна Заедница (ППЗ) е метод дизајниран да ги стави потребите и приоритетите на засегнатата заедница во центарот на планирањето, имплементацијата и мониторингот на контролата на МОЛО. ППЗ е средство дизајнирано да:

- а) помага на активистите на програмата во нивната тешка задача на собирање информации за МОЛО на ниво на заедницата;
- б) најде извори на локална експертиза која би можела да се употреби за подобра анализа на собраните информации; и
- в) ги вјлучи самите заедници во одлуки за мерки за контрола на МОЛО.

Моделот на ППЗ се базира врз основа на информации помеѓу активистите на програмата и заедницата, како и внатре во самата заедница. На овој начин собирањето на информации е помош која им помага на активистите во клучните работи што се однесуваат на моделите на однесување во засегнатите заедници како и за ефектите на трговијата и злоупотребата на МОЛО на локално ниво. Вклученоста на заедницата потоа помага да открие како и зошто луѓето се однесуваат како што се однесуваат (н.пр. одредени функции на оружјето внатре во заедницата, економските фактори, безбедносната засегнатост, социалниот притисок, традицијата итн.). Заедниците можат следствено да се вклучат во процесот на донесување на одлуки во врска со мерките за можна контрола на МОЛО во нивните заедници (н.пр. учество во ВЕД или зони без оружјеј). На овој начин мерките за контрола на МОЛО стануваат инклузивни, фокусирани на заедницата и обезбедуваат максимална вклученост на сите сектори на заедницата. Додека се постигне тоа да се елиминира опасноста од МОЛО, заедниците се исто така вклучени во развојот на специфични привремени стратегии за безбедност, промовирајќи индивидуална и заедничка промена на однесувањето. ППЗ е подетално објаснет во Секција 7.1.

2.5 Безбедносни прашања и должноста за грижа

Со превземањето на работата на ширење на свеста за МОЛО, програмските управители и нивните активисти на теренот ја превземаат врз себе должноста да се грижат кон целните групи, активистите на програмата (види под Секција 3.7.7) и планираните корисници. Програмите мораат да се развиваат на таков начин што се промовираат безбедни однесувања и се минимизираат ризиците од можни жртви. Што се однесува на двете сценарија детално испитани од страна на САСП, должноста за грижа може да се сумаризира на следниот начин:

- **Самостојна Едукација за Опасностите:** Должноста за грижа се состои од Дутс од царе консистентно од дизајнирање на наставата за Едукација за Опасностите од МОЛО која коректно ќе ги информира луѓето за познатите опасности поврзани со МОЛОИ, како и за однесувањата кои би ги намалиле можностите од овие опасности (безбедни видови на однесување за МОЛО),

¹⁶ Концептот е усвоен од 'Safer Village Plan' пронајден во Mine Awareness, пример кој може да се најде на <http://www.icrc.org/Web/Eng/siteeng0.nsf/iwplList543/5132954BCB164C14C1256B66005E7F86>. Иако методите во Свест за Мали и МЛО Свест ќе бидат слични, Планот за Побезбедна Заедница кој се стреми да ги олесни проблемите со МЛО, ќе биде значајно различен од оние кои се дизајнирани да ги олеснуваат проблемите од Мали, затоа што МЛО ги прифаќа социјалните улоги и функции на начин на кој Мините не можат.

како и во безбедната и ефективна имплементација на програмата за кирање на свеста. Информацијата врз која се заснива наставата ќе се базира делумно врз универзално важечките практики за ракување и складирање на МОЛО¹⁷ (н.пр. никогаш не складирај наполнето оружје во домот), и делумно врз основа на информациите присобрани во заедницата и земјата за која станува збор а ви смислана жртвите од МОЛО (види под Секција 3).¹⁸

- **Ширењето на свеста за МОЛО како поддршка на микро-разоружувањето:** Должноста за грижа се состои од ефективна промоција на безбедно однесување пред и за време на имплементацијата на програмите, со цел минимизирање на опасностите од жртви во групите за кои се смета дека ракуваат со оружје, муниција или експлозиви, или пак трпат последици од било која злоупотреба.

Собирањето на МОЛО од цивилната популација е инхерентно опасен потфат. До денешен ден, програми за собирање на МОЛО се имаат одвивано во многу земји, при што значаен и непотребен број на жртви се имаат регистрирано како помеѓу цивилите, така и меѓу активистите. Всушност, многу малку собирања на МОЛО во светот се имаат одвивано без појава на жртви. Во секој случај несреќите се имаат случено било поради нестручната постапка со оружјето, муницијата или експлозивот кои биле безбедни за транспорт, или пак поради поместување на небезбедни предмети. Шансите за такви несреќи мораат да се минимизираат преку дистрибуција на соодветни пораки во материалите за ширење на свеста за процедурата на постапката и неупотреба на слики кои прикажуваат, или пак охрабруваат, небезбедни постапки.¹⁹

Бокс 5: Едукација за Опасноста за време на Собирање на МОЛО - два пристапа

Со исклучок на интервенцијата за собирање на МОЛО во Албаниа одвивана од 1999 до 2002 и во Косово во 2003 година, ниту една друга акција за собирање оружје во светот се нема одвивано без цивилни жртви. Во Босна и Херцеговина, во 2003, еден човек загина а друг е повреден, додека предаваа не-експлодирани топовски гранати (УЦО) на СФОР. Експлозијата се случи на портите на СФОР додека двајцата ги носеа кутиите со УЦО. Можноста да јавноста ги поместува несигурните експлозиви и муниции за време на амнестијата се смета како најголема загриженост. Програмските Управители ја имаат таа дискреција да решат како да ја одвиваат својата должност да се грижат, но досега во ЈИЕ се употребуваа најмалку два приода. За време на собирањето на оружјето под управа на КФОР во Косово, населението беше информирано преку постери и СЈИ, известувајќи ги дека поместувањето на експлозиви е најстрого забрането. На јавноста и беа понудени посебни телефонски броеви за да пријават такви предмети. Иако таквата метода има предност во минимизирањето на можностите дека нестабилните предмети ќе бидат поместени, тоа воедно го компромитира анонимноста на сопственикот оружјето, како и може да резултира со намалена стапка на предавање на оружје. Имајќи го ова на ум, СЕЕСАЦ сугерира алтернатива - дистрибуција на безбедносни картички до цивилното население, предупредувајќи ја јавноста, но не забранувајќи им да ги поместат сомнителните предмети.

За време на пишувањето на овој материјал, претходните програми за ширење на свеста за МОЛО во ЈИЕ употребуваа материјали кои можеби ненамерно охрабруваа небезбедно однесување. Детали на кои треба да се обрне внимание вклучуваат фотографии, филмови и слики кои опишуваат или охрабруваат:

- Ракување со оружјето од страна на децата.
- Отфрлање на МОЛО од страна на возрасните, наместо безбедно предавање на оружјето на легалните пунктови за собирање.
- Небезбедна вештина на ракување на активистите за собирање (н.пр. нишанење со цевката кон луѓето или пак оставање на оружјето на земја и без надзор.)
- Слободни и/или помешани делови на муниција и експлозиви собрани на едно место.
- Сцени во кои гледачот гледа во цевката на пиштолот, како до е вперен во него/неа.

¹⁷ Иако постои сет на однесувања за МОЛО ракување и складирање кои треба да се усвојат без оглед на локацијата и културата (како што е дадено во примерот), целните групи, локалниот контекст и културата ќе ја одреди тој формата на пораките кои се употребуваат за пренесување на овие клучни однесувања. Како и да е, Едукацијата за Опасностите од МОЛО се состои од многу повеќе од пренесување пораки за Ракување и Складирање на МОЛО, како што е објаснето подолу.

¹⁸ Погледни во поглавјето 5.1 за примери што се однесуваат на програмата за Едукација за Опасностите од МОЛО.

¹⁹ Погледни во SEESAC Safety Cards во ЦД-Ромот на ППМО за процедури за ракување со намален ризик



- Необезбедени пунктови за собирање, лоцирани близу до јавни објекти или пак места каде што публиката се собира околу собраните средства.
- Пушење во близина на експлозивите.

2.5.1 Де-конфликтирање на Едукацијата за Опасноста од МОЛО и Поддршката за МОЛО

Разбирливо е дека програмата за Едукација за Опасноста од МОЛО, доколку е несоодветно дизајнирана, би можела да резултира во тоа да целните групи бидат помалку наклонети кон предавање на своето оружје за време на амнестијата за оружје. Ова би се случило поради то што Едукацијата за Опасност која тие ја имаат примено е успешна до таа мерка да тие се снебиваат да го предадат оружјето, но воедно неуспешна бидејќи тие се сега премногу заплашени да ги однесат истите до пунктовете за собирање. Ова секако ќе ги подрие напорите за микро-разоружување таму каде што целите за постигање на програмските објективи требало да се постигнат (н.пр. регистрација или собирање на МОЛО). Во земјите со висок степен на нелегална трговија со МОЛО мора да се воспостави така да дневните несрешни случаи се намалат, но микро-разоружувањето сепак останува возможно. За да се разреши оваа дихотомија, сите програми за Едукација за Опасноста кои целат кон возрасните, мораат да стават акцент врз следните точки додека ги едуцираат целните групи во врска со постапката на ракување и складирање на МОЛО.

- а) експлозивите, нелегални и/или воените оружја и амуниција всушност не се никогаш безбедни. Муниципалитетите и експлозивите се целосно нестабилни и лесно загубливи/украдливи. Нивната нестабилност расте со тек на времето како и поради сиромашниот начин на складирање. Спонтаното палење и експлозија е честа појава. Нелегалните оружја се чести причини за повреда на деца. Од причина што се неконтролирани и лесни за крадење и пратење тие се главното средство за оружаното насилство и тероризам;
- б) постапката за нивно ракување и складирање е опасна. Се додека не се укаже можноста за амнестија со цел дефинитивно да се елиминира оваа опасност, единствена работа што е можна е да се намали опасноста што овие оружја ја претставуваат и тоа преку нивно складирање на одредени начини, како и осигурување на другите, посебно децата, никогаш нема да дојдат во контакт со нив.²⁰ Дотогаш, МОЛО не смеат никогаш да се отфрлат на јавни места, поради опасноста што тие би ја претпоставувале за другите, посебно децата.

Предавана на овој начин, наставата за Едукацијата за Опасноста од МОЛО не е во контрадикција со пораките за Поддршка на МОЛО кои би биле пренесени како поддршка на иницијативите за собирање и регистрација на оружјето. (види Секција 5 за примери на пораки).

2.5.2 Спречување на конфликтот помеѓу Свеста за ширењето на МОЛО и Едукацијата за опасностите од Мините

Бидејќи сите дефиниции на МОЛО кои се во оптек ги вклучуваат и мините, постои природно преклопување помеѓу ширењето на свеста за МОЛО и едукацијата за опасноста од мините (ЕОМ - исто така позната и како ширење на свеста за опасноста од мините), иако ЕОМ се бави со скриените опасности, додека пак МОЛО можат да бидат и скриени и видливи. Во некои случаи, ЕОМ програмите всушност имаат одбрано да вклучат пораки за опасностите од МОЛО како дел од нивната настава, бидејќи за време на прибирањето на информации за мините стана јасно дека МОЛО претставува слична закана. Ова го демонстрира природното преклопување помеѓу двете сфери како и потребата за координирани решенија. Следниот пример е позајмен од искуството на МКЦК во Ирак.

²⁰ Погледни во долунаведениот прирачник за Складирање и Ракување со Намален Ризик за пораки кои следат

Бокс 6: Исечок од ERW curriculum на МКЦК во Ирак

- Konfliktet e tanishme pwr dorin njw sasi tepwr tw madhe tw llojeve tw ndryshme tw AVAL tw cilat gjatw dhjetwvjeshit tw fundit shenuan ngirtje nw shitje, prodhim dhe posedimn nw duart e individeve dhe grupeve jo-ushtarake.
- AVAL mund lehtw tw blehen, mshefen, barten dhe pwr doren dhe ato kanw rezultuar nw njw numwr tw shtuar tw incidenteve nw periudhen post-konfliktuale.
- Nwse vweren AVAL nw ndonjw ish pozicion ushtarak, mos u afro ngatw atij lokacione, paralajmwro tw tjerwt dhe raporto tw autoritetet.
- Asnjwherw mos tubo dhe mos prek AVAL qw janw lwnw nw pozita ushtarake, Nw pwr gjithwsi, AVAL, ngjajshwm me ERW, mund tw jet jostabile dhe e pasigurt dhe tw shkakton incidente. Gjithashtu wshtw e mendshme qw tw wshtw lwnw me qellim nga palet nw kufim dhe mund tw jen tw minuara.
- Pwr prinderit: mos lejoni femijet tuaj qw tw grumbullojnw AVAL apo tw lozin nw afersi tw AVAL.

Pikat kyqe:

- AVAL tw lwna pas jan jashtwzakonisht tw rrezikshme pwr shkak tw mundesive tw shumta tw rrezikut.
- AVAL mund tw jet i rethuar nga mina apo bomba-kurtha.
- Mos ju afro AVAL dhe ndaloj tjerwt qw tw afrohen,
- Gjurmimi pwr tw zbuluar pasuri me AVAL mund shum lehtw tw perfundon ne aksident.

Ова овозможува придобивка но и опасност за програмата за МОЛО, бидејќи може да дојде до конфликт помеѓу постоечките или идните ЕОМ програми и програмите за ширење на свеста за МОЛО. Опасноста е во тоа што успешните програми за поддршка на акциите за МОЛО кои охрабруваат нискоризично ракување со оружје, муниција и експлозивни можат да предизвикаат конфликт со наставата за ЕОМ програмата и ги спречат позитивните промени во знаењето / перцепцијата / однесувањето на целната група со обзир кон ЕОМ. Најочигледниот пример е можноста да собирањето на МОЛО да предизвика обид за предавање на мини, UXO или други ЕОМ од страна на граѓаните.

Бокс 7: Пример на конфликт помеѓу микро-разоружување и акција за деминирање, Република Хрватска

За време на инаку успешните акции за предавање на оружјето организирани во Република Хрватска за време на и 90-ите, имаше ненамерни последици кои вклучуваа обиди од страна на необучени граѓани да деминираат делови од минските полиња и пренесуваат мини до собирни пунктови за МОЛО. Ова служи за да се подвлече потенцијалната контрадикција помеѓу МОЛО и деминирањето. Акциите превеземини од оваа личност не беа само опасни поради транспортот на активни мини, туку исто така од причина што шаблонот на дотогаш познатото минско поле сега е разбиен, спречувајќи така било кое рашчистување.

Извор: Presentation by Mr Lav Kalda, formerly of the Croatian Ministry of Interior at Seminar 'Enhancing Security in the Balkans: Enacting the Stability Pact Regional Implementation Plan on Small Arms', 24-25 June 2002, co-organised by Saferworld and Bonn International Center for Conversion.

Иако синергијата помеѓу МРЕ и Едукацијата за Опасностите од МОЛО е очигледна, важно е да се направи разлика помеѓу сржта на пораките на МРЕ (вообичаено вклучуваат 'не допријај' теми) и активностите за контрола на МОЛО, кои зависно можат да: го охрабрат предавањето на оружјето; достават мерки за безбедност до употребувачите на оружје и/или активисти за собирање на истото; ги информираат луѓето за безбеден однос кој што треба да се употребува во близина на МОЛО; и/или вклучување на засегнатите заедници во соочувањето со проблемите поврзани со МОЛО и барање на алтернативни решенија за да се подобри безбедноста во заедниците. Додека некои од активностите за контрола на МОЛО имплицираат употреба на оружјето (како на пример за употребувачите на оружјето и собирачите на истото), некои пораки за безбеден однос исто така ќе се однесуваат кон праксата не ги допирајќи (на пример, информации за безбеден однос наменети за децата).

Постоја три можни решенија за погоре опишаните конфликтите и тие треба да се следат во сите интервенции за контрола на МОЛО:

- Издавање на **Безбедносни Картички** за цивилното население во сите региони каде што се одвива аменстијата за оружје, со цел давање на граѓаните базични совети за кои видови на оружје, муниција и експлозивни е легитимно и мудро да се предадат, како и за кои видови е небезбедно да се ракуваат.²¹



- Употребата на термините ‘оружјеј’, ‘муницијај’ и ‘експлозивии’ за да се направи разлика помеѓу различните видови на МОЛО и се овозможи од една рака разјаснување на различни однесување кои се соодветни за оружјата и повеќето видови на муниција, како и на експлозиви/ЕРВ/мини од друга.²²
- Воспоставување контакт со организациите кои спроведуваат активности за МРЕ за време на почетната фаза на програмата за ширење на свеста за МОЛО, така да плановите и системите ќе се стават на свое место за да спречат спротиставени пораки или активности. Погледни под Длинкови за миние за релевантни организации.

2.6 Интегрирање на свеста за МОЛО со останати активности

Учејќи од искуствата на дуги подрачја, САСП ги зема предвид техничките специфичности, како и политичките, социалните и економските импликации на МОЛО. Во ситуации на трговијата со МОЛО постои растечка потреба да се откријат факторите кои стојат зад побарувачката за МОЛО и нивната злоупотреба, да се открие менталитетот и општествените процеси кои се кријат зад самите оручја, како и де се земат предвид решенија и алтернативи за МОЛО.

Програмите за ширење на свеста за МОЛО се само еден пример на програми за комуникација дизајнирани да произведат позитивни општествени промени. Други примери можат да се најдат во подрачја како што се здравствена заштита (н.пр. сексуално образование, свест за опасноста од ХИВ/АИДС) и МРЕ.

Првичниот резултат на било која успешна интервенција за комуникација е зајакнатата свест на целната група во врска со зададеното прашање, што пак за возврат предизвикува барање за социални промени. Постојат безброј модели на промени на односот, но нивната заедничка цел е да покажат како зајакнувањето на свеста на личноста или заедницата овозможува начин на кој можат да се отргнат од употребата на негативно однесување и воедно се свртат кон усвојување на позитивните видови на однос.

²¹ Погледни во SEESAC Safety Cards во ЦД-Ромот на ППМО

²² Како оружје кое може да се носи од човек и кое содржи јак експлозив, Мините всу ност се вид на МЛО под сите сегашни дефиниции. Кога веќе ќе се постават и вооружат тие спаѓаат под категоријата ERW.

Дијаграм 3: Нацрт-план за промена на односот²³

	Дефиниции	Потребни дејства
Пред- свесност	Личности/заедници кои не се свесни за проблемите со МОЛО - не се предвидува промена на однесувањето	<ul style="list-style-type: none"> • Да се подигне свеста за прсшањата и опасностите поврзани со МОЛО • Препорачување на можни решенија (нов вид на однос и социални алтернативи)
Свесност	Веќе свесни за МОЛО, размисла за прашањата	<ul style="list-style-type: none"> • Мотивирање на луѓето да се менуваат преку идентификација на придобивките (лични, семејни, заеднички) како и предизвикување на размисла и дискусија • Истражување како можат да се ндаминат претпоставените бариери кон промените
Донесување одлуки	Личности/заедници планираат промени	<ul style="list-style-type: none"> • Помош за личностите /заедниците да изработат конкретни планови
Промена на однесување	Имплементација на специфични планови за акција на лична/ заедничка база	<ul style="list-style-type: none"> • Помош за имплементација на специфични планови • Давање повратна информација • Да се продолжи со охрабрување преку нагласување на придобивките
Одржување на однесување	Пожелните однесувања се одржуваат, непожелните се напуштаат	<ul style="list-style-type: none"> • Помагање во елиминација на преостанатите стари навики со цел да се зајакнат новите навики социал алтернативес

Една лекција која може да се изведе од останатите обиди да се комуницира за социални промени е таа дека е од клучна важност да се обезбеди да придобивките од било која предложена промена во однесувањето ќе биде сосема јасна на личностите или заедниците кои се цел на било која од програмите. Посебен акцент треба да се стави на оние придобивки кои ќе ги засегаат одредените целни групи, бидејќи различни луѓе различно ја перцептираат цената и придобивката на несоодветна контрола на МОЛО (стопанствениците може да бидат засегнати за перспективите за инвестиција, мајките за нивните деца). Понатамошна лекција е таа дека доколку програмата за освестување/комуникација не е интегрирана со останатите учесници и програми способни да одговорат на барањата што ја создава програмата за освестување, тогаш целните групи стануваат фрустрирани и дезилузионирани. Затоа, подигањето на свеста во заедницата за потребата од имунизација треба да биде проследена со набавка на вакцини. Таму каде што постои добра воља да се стори тоа, координираното обраќање мора да се

²³ Модифицирано од 'Communication for Behavior Change - The World Bank', 1996, од Cecilia Cabanero-Verzosa p 4 - Figure 2 и веб страната на Family Health International: 'Behaviour Change, A Summary of Four Major Theories' <http://www.fhi.org/en/hiv/aids/publications/index.htm>



изведе во соработка со релевантните институции и организации, со цел изнаоѓање и имплементација на успешни решенија за трговијата и употребата на оружјето. Клучната метода препорачана од страна на САСП - Планот за Побезбедна Заедница - може да биде функционална само доколку различни организации соработуваат за доброто на засегнатите заедници и почнат да ги решаваат проблемите со МОЛО кои се идентификувани од самите заедници.

За среќа, постои потенцијал за интегрирање на програмата за ширење на свеста за МОЛО во склоп на останатите програми за интервенции, вклучувајќи ги реформите во секторот на безбедноста, превенција на конфликти, помирување и работа на изградба на мирот, како и цел склоп на други социални програми, како што се борбата против насилството и работата со младите. За очекување е да интеграцијата да резултира со неколку видови на придобивки:

- а) придобивки преку кои програмите за освестување за МОЛО ќе бидат способни да надградуваат врз основа на постоечките мрежи и програмски структури;
- б) За очекување е да пораките од програмите за МОЛО да бидат поцврсто засновани доколку се вклучени и зајакнати со останати теми и активности;
- в) барањето за социални промени кои успешната програма за ширење на свеста за МОЛО ги создава помеѓу целите може ефективно да се ориентира кон социални програми кои овозможуваат средство за непосредан промена.


(Неисцрпната) типологија на решенија и алтернативи е прикажана во следната табела, за да ги илустрира можностите за интеграција.

Табела 3: Типологија на решенија и алтернативи за поседување / злоупотреба на МОЛО

ПРИЧИНИ ЗА ПОСЕДУВАЊЕ/ ЗЛОУПОТРЕБА	МОЖНИ АЛТЕРНАТИВИ / РЕШЕНИЈА
Економски	
Легална економска активност (н.пр. лов)	<ul style="list-style-type: none"> • Нема потреба
Професионална потреба (н.пр. полиција)	
Намера за трговија со оружје	<ul style="list-style-type: none"> • Мерки за анти-трговија • Овозможување на легални економски алтернативи <ul style="list-style-type: none"> ○ н.пр. планови за 'Брзо Вработување' и други програми за развој
Намера да се изврши вооружено злосторство	<ul style="list-style-type: none"> • Мерки за спротиставување на криминалот <ul style="list-style-type: none"> ○ н.пр. обука и помош на полициските сили
Социални/Културни	
Спорт	<ul style="list-style-type: none"> • Нема потреба • Општествени програми за промовирање на нормите за не-поседување <ul style="list-style-type: none"> ○ н.пр. клубови на лјубители оружје ○ Јавни обраќања од тнр. Модни икони (н.пр. филмски ѕвезди, поп пејачи) ○ н.пр. групи од заедницата да истражуваат како да се биде маж без оружјей
Сувенир	
Симбол на моќ /друштвено прифаќање/мода	
Културна придобивка	

ПРИЧИНИ ЗА ПОСЕДУВАЊЕ/ ЗЛОУПОТРЕБА	МОЖНИ АЛТЕРНАТИВИ / РЕШЕНИЈА
Политички/Безбедносни	
Страв од криминал/насилство	<ul style="list-style-type: none"> • Мерки против криминалот • Општествени програми за промовирање на не-насилството и мирно разрешување на конфликтите • Собирање и регистрација на оружјето
Меѓу-етнички тензии	<ul style="list-style-type: none"> • Подобрена соработка во заедницата преку обука за разрешување на конфликтите . • Обука во различитост / толеранција <ul style="list-style-type: none"> ○ н.пр. интервенции за превенција на насилството и мировна едукација низ училиштатата
Страв од конфликт (н.пр. пост-конфликтни региони)	<ul style="list-style-type: none"> • Превенција на конфликти • Мерки за изградба на мир, доверба, и помирување • Собирање и регистрација на оружјето
Недоверба во безбедносните сили	<ul style="list-style-type: none"> • Реформи во секторот на безбедноста <ul style="list-style-type: none"> ○ н.пр. промоција на патролирање во заедницата • Програми за промовирање на патролирање врз основа на заедницата.
Оружје во сопственост на поранешни борци	<ul style="list-style-type: none"> • Процеси на демобилизација, разоружување и реинтеграција • Мерки за изградба на доверба, мир и помирување
Политичка борбеност	<ul style="list-style-type: none"> • Политички спогодби <ul style="list-style-type: none"> ○ н.пр. Планот на Човиќ, Охридскиот Рамковен Договор

Во многу случаи горенаведените решенија бараат превземање на дејства и ресурси кои ги надминуваат опсегот на програмата за ширење на свеста за МОЛО или било која друга интервенција за контрола на МОЛО. Во одредени случаи луѓето вклучени во програмата за ширење на свеста за МОЛО ќе бидат ограничени само на обезбедување на информативни решенија за луѓето и заедниците (н.пр. самостојна Едукација за Опасностите). Програмата за ширење на свеста за МОЛО која нема воспоставено врски со други било пошироки интервенции за контрола на МОЛО или пак со други сектори, агенции и реформи е следствено стеснета во својата способност да задоволи било кое барање за промени. Воспоставувањето на такви врски е од одлучувачка важност од причина што посеопфатните решенија за проблемите со МОЛО ќе засегаат експертизи и ресурси од владините и меѓународните тела со цел да се имплементираат политичките, законските, економските и безбедносните реформи.



Бокс 8: Проект за Едукација за разоружување и култура на мирот изведен во Албанија

Улогата на полициските сили во пост-конфликтните или конфликтни општества може да трпат промени и резултираат во недоверба на заедницата, чувство на несигурност и - сходно на тоа - раширена побарувачка за оружје. Во ЈИЕ, како и во други делови на светот, (н.пр. Централна Америка) многу личности и бизниси реагираа на ваквите промени преку набавка на оружје или наем на приватни агенции за обезбедување. Во такви ситуации реформите во безбедносниот сектор и иницијативите од типот на патролирање во заедницата може да претставуваат основно доплонување кон мерките за контрола на МОЛО, бидејќи тие го подобруваат владеењето на безбедносните сили и на тој начин ја намалуваат побарувачката за МОЛО. Еден иновативен проект, познат како Едукација за Разоружување и Култура на Мирот (ЕРКМ) се одвиваше во четири училишта во Тирана и Скадар во Албанија во периодот помеѓу Мај и Јуни 2003. Локалните НВО-а, Безбедна Албанија и Движење за Разоружување 'СаферАлбаниа', се придружија кон УНДП Албанија и Директоратот за Едукација и Полиција, за да го тестираат проектот чија примарна цел беше да ги воспостави структурите за соработка помеѓу полицијата и училиштата, во напор да се подигне нивото на довербата на заедницата во полицијата. Проектот вклучуваше полицјски службеници кои го едуцираа децата за прашања кои ја засегаат нивната човечка безбедност, како што се: опасноста од МОЛО, наркотици, проституција и нелегална трговија со луѓе; улогата и одговорноста на полицијата; регулирање на сообраќајот; прашања за крвната освета и разрешување на конфликти. Употребени се различни материјали и активности, вклучувајќи дискусии во училиниците, натпревари и медиумско покривање. Истражувањето за резултатите покажа дека примерокот од 2000 деца вклучени во овој проект имаа висок степен на свест за прашањата за кои тие учеа. Извештај за проектот е на располагање и ќе им овозможи на Директоратот за Образование и на Полицијата да решат како да продолжат во иднина.

Извору: Philosophy and Principles of Community-Based Policing, a joint SEESAC/Saferworld report; and, Disarmament Education and Peace Culture Project Final Report, UNDP Albania SSSR Project, 2003.

2.7 Пратење на програмскиот циклус

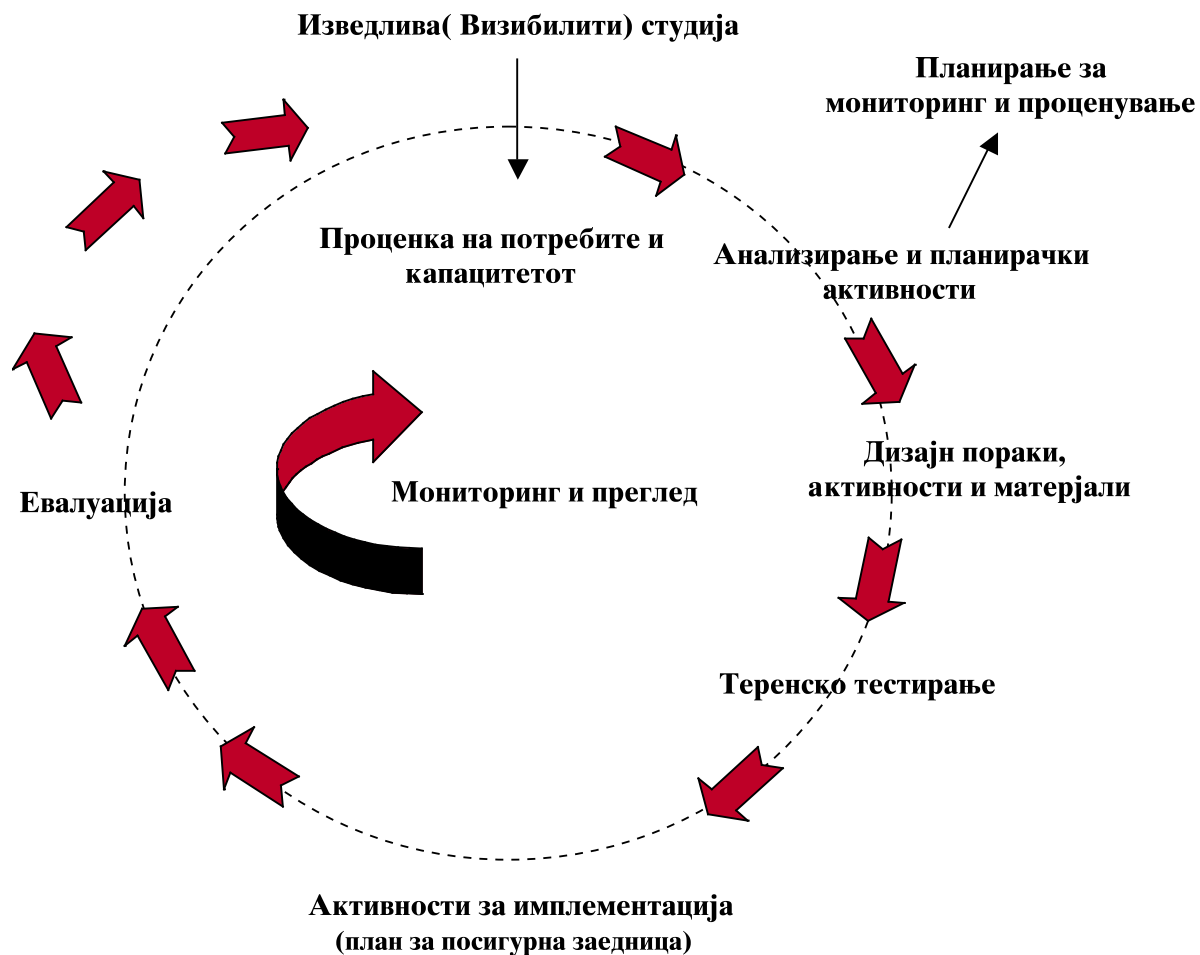
Секоја програмска социална интервенција може да се подели на секвенци и чекори, секоја од нив логично поврзана со другата, на овој начин градејќи врз основа на она што е научено. Програмата за ширење на свеста за МОЛО не треба да бидат исклучок и следните поглавја на САСП покажуваат како да се изведе логична програма за ширење на свеста за МОЛО од почетокот до крајот, употребувајќи ги концептите прикажани во [секција 2](#). Доблестите на пратењето на програмскиот циклус се премногубројни за да се наведат целосно, но клучните предности може да се сумаризираат како:


- Спроведување на оценки за изводливост и неопходност пред да се направи обид за интервенција, овозможува изводливост и пожелност за било која предложена интервенција за ширење на свеста за МОЛО и овозможува одредување на соодветна форма.
- Исцртување на стратегија за освестување за МОЛО со јасни цели, кои засновани врз основа на потполни информации ги максимализира шансите дека комуникацијата ќе биде од значај за месните прилики како и доволно ефективна за да произведе долготрајни промени на знаењето, ставот и односот на луѓето.
- Воспоставувањето системи за набљудување и евалуација им овозможува на програмите да останат на зацртаниот курс, се адаптираат на променливите околности и ги идентификуваат лекциите што се од вредност.

[3 поглавје на САСП](#) прирачникот почнува со првата фаза на програмскиот циклус - собирање и менаџирање на информации.



Дијаграм 4: Програмски циклус







3 Собирањето на информации и менаџирањето

3.1 Целите на собирањето на информации и податоци

Собирањето, анализата и употребата на податоци се клучни за ефикасно имплементирање на контролните активности на МОЛО, вклучувајќи ги и интервенциите за создавање на МОЛО. Ниту една МОЛО интервенција не смее да се реализира, без притоа да се студира содржината на која треба да се работи, од страна на персоналот на МОЛО. Треба да се соберат многу информации од различни извори од страна на персоналот, пред да се донесе заклучок за дадената ситуација. Заедничката цел на сите информации е да му овозможат на персоналот да:

- a) ја разбере природата на МОЛО проблемите во секоја заедница, вклучувајќи ги тука и функциите на МОЛО за посебните групи и законите, како и за битните врски и динамика која што треба да се земе в предвид пред да се реагира
- b) врши подготовки за надгледување и вреднување на програмата, за да се гарантира транспарентност, и
- v) осознае подобра слика за сите засегнати страни, со цел да се планира и подобри координацијата и соработката.

Собирањето на информации се врши на сите нивоа - национални, регионални (СЕЕ), суб-национални и на ниво на заедници. Следуваат видовите на информации кои се потребни за создавањето на програмата на МОЛО, но тие не ги вклучуваат сите, бидејќи може да се потребни други категории за различни содржини

3.2 Собирањето на информации во правец на националните иницијативи за микро-разоружување

Активистите ширење на свеста за МОЛО, кои што работат во правец на националните интервенции за микро-разоружување ќе имаат пристап до в МОЛО ²⁴ анкетатаг за да им се помогне во креирањето на програмата . Националната МОЛО анкета е опсежна на национално ниво. Нејзините цели се:

“Да ја одреди, и зголеми природата на МОЛО и нејзиното влијание во регионот, државата или заедницата, со цел да се обезбедат точни податоци и информации за безбедна, ефективна и ефикасна интервенција од страна на соодветната организација.”

Севкупната анкета за МОЛО има четири дела:²⁵

- **Анкета за дистрибуција на лесното оружје.** Се собираат податоци за видот, количината, поседникот, дистрибуцијата и движењето на МОЛО во државата или регионот
- **Анкета за влијанието на лесното оружје.** Се собираат податоци за влијанието на МОЛО во заедницата и економскиот и социалниот развој.
- **Анкетата за перцепцијата на лесното оружје.** Се собираат квалитативни информации за однесувањето на локалната заедница во врска со МОЛО и можните интервенции, и
- **Анкета за капацитетот на лесното оружје.** Се проценуваат државните капацитети за развој на подобрената МОЛО контрола.

²⁴ Идеално ова треба да биде на ниво на Национална Влада, но теоретски секој способен актер може да ги превземе овие одговорности, п.р. одбрано Национално Координативно Тело или МЛО Комисија, или НВО. Сестрани истражувања се направени во Македонија и Црна Гора. Во Албанија и Босна и Херцеговина истражувањата се земаат во предвид. Помалку сеопфатни но доста корисни студии се направени во јужна Србија, Косово и Босна и Херцеговина. Целосен пристап за извештајите од истражувањата можат да се најдат на <http://www.seesac.org/reports/surveys.htm> или во Комисионите Тела (во горенаведените случаи) (UNDP country offices)

²⁵ CPMP 05.80 МЛО истражување, http://www.seesac.org/resources/current_eng.htm.



Може да се упоредат различни средства за да се изврши анкетата, како што се:

- Прашалници за домаќинствата
- Интервјуа со клучните извори на информации
- Фокус-групи
- Државните и академските податоци
- Други слични анкети кои што биле извршени порано.

Националната анкета за МОЛО е задача која продолжува. Таа треба да се изврши со поддршка на државните власти пред да започнат главните интервенции за МОЛО. Подоцна таа ќе се обнови постојано - со цел да ги рефлектира условите кои што се менуваат, во продолжението на програмата и на развојот на настаните (процесот за вреднување на МОЛО). Ова ќе им ги обезбеди потребните информации на националните планери, кои што се потребни за утврдување на оперативните цели за нивните програми, и подоцна да се планираат сите контролни интервенции во МОЛО детали. Кога тоа ќе се утврди, анкетата на МОЛО ги обезбедува следните програмски менаџери за создавање на МОЛО:

- а) јасни цели на националните програми за микро-разоружување, со кои што може да се поврзе програмата ширење на свеста за МОЛО .
- б) ги идентификува и промовира врските меѓу микро-разоружувањето (и поврзаните стратегии за обука за комуникации/ризик) и пошироките прашања поврзани со развојот и безбедноста, и
- в) оттука го овозможува планирањето на стратегијата ширење на свеста за МОЛО, и за водич за другите Планови за побезбедни заедници

Информациите кои што се собираат како дел на анкетата за МОЛО, ќе бидат широко достапни до одговорните во доволно детална форма, за да им се овозможи да се изврши главното планирање. Во секој случај, националните анкети за МОЛО се наменети за давање на генерален (обично за целата држава) преглед, а не детални информации за состојбата во секоја заедница или село. Само репрезентативните поделби во заедниците во земјата ќе бидат проучени во детали (пр.: за време на анкетањето во домаќинствата); како дел на националната анкета. Собирањето на дополнителни податоци може да се бара често, било од страна на релевантните заедници или соодветните институции/органи. Доколку националната анкета за МОЛО не е извршена, ќе биде потребно целосно вреднување на потребите и капацитетите, од страна на планерите на програмата ширење на свеста за МОЛО. Дури и во случаите каде што информациите за националната анкета за МОЛО се достапни, ќе биде потребно да се собираат дополнителни локални информации, со цел да се развие стратегијата за ширење на свеста за МОЛО и за понатамошната поддршка за плановите за побезбедни заедници. Видот на информации кој треба да се собира, и средствата за тоа се опишани подолу:

3.3 Собирањето на информации и податоци: продолжителен процес на активностите ширење на свеста за МОЛО

Собирањето на информации, анализата и употребата се врши по следните основи:

- а) пред преставувањето на стратегијата за ширење на свеста за МОЛО, во форма на анкета за остварливост
- б) во фазата на преставување на стратегијата: вреднувањето на капацитетот и потребите (освен ако потребните информации се обезбедени од постоечките анкети), и
- в) како дел на имплементирањето на интервенциите ширење на свеста за МОЛО: Планот за побезбедни заедници

Табела 4: Разни нивоа на собирање на податоци

	СТУДИЈА ЗА ОСТВАРЛИВОСТ	ВРЕДНУВАЊЕ НА ПОТРЕБИТЕ И КАПАЦИТЕТОТ	ПЛАНОТ ЗА ПОБЕЗБЕДНИ ЗАЕДНИЦИ
Зошто?	<ul style="list-style-type: none"> • За да се вреднува колку е остварливо собирањето на податоци за прашањата и штетите на МОЛО. • За да се вреднува потенциалот и остварливоста на МОЛО интервенциите 	<ul style="list-style-type: none"> • За да се разбере доколку има потреба од ширење на свеста за МОЛО. • Ако има, треба да се собираат потребните информации за да се исполнат потребите на МОЛО - првиот чекор пред да се одлучи дали да се проба со МОЛО обуката за ризик или преставувањето на МОЛО. • Да се види како да се интегрираат МОЛО програмите во државните стратегии. 	<ul style="list-style-type: none"> • Да се разберат проблемите со МОЛО во посебните заедници и да се идентификуваат соодветните решенија за нив. • Да се поддржат засегнатите заедници во имплементирањето на идентификуваните реагирања со цел да се подобри безбедноста на заедниците.
Кои информации?	<ul style="list-style-type: none"> • Генерални информации за проблемите со МОЛО, податоци за штетите. • Постоечките и планираните за интервенциите со МОЛО 	<ul style="list-style-type: none"> • Специфични информации за проблемите со МОЛО и законите; сознанијата, однесувањето на луѓето кон МОЛО. податоци за штетите на МОЛО. • Детални информации за постоечките и можните решенија/алтернативи за проблемите со МОЛО, вклучувајќи ги тука интервенциите на МОЛО кои се планирани или се во извршување и поврзаната работа за мир - првенција на конфликти 	<ul style="list-style-type: none"> • Специфични информации за актуалните закани и проблеми од МОЛО во секоја заедница, вклучувајќи ги и штетите на МОЛО; сознанија, перцепции, однесувања и постоечки решенија и начини за копирање; предложени МОЛО и хуманитарни интервенции; однесувања кон различни можности за предавање на оружјето
Каде?	<ul style="list-style-type: none"> • На национално ниво, главно со информации од активности на терен 	<ul style="list-style-type: none"> • На национално, регионално и ниво на заедници 	<ul style="list-style-type: none"> • Во заедниците кои се погодени



	СТУДИЈА ЗА ОСТВАРЛИВОСТ	ВРЕДНУВАЊЕ НА ПОТРЕБИТЕ И КАПАЦИТЕТОТ	ПЛАНОТ ЗА ПОБЕЗБЕДНИ ЗАЕДНИЦИ
Како?	<ul style="list-style-type: none"> Дискусии и интервјуа со властите и организациите кои се загрижени; медиумите; генералните информации од програмитена теренот <p>Види ја методологијата употребена во делот 3.4</p>	<ul style="list-style-type: none"> Средби на централно ниво со релевантните министерства; организации и медиуми. средби на регионално ниво со релевантните подрачни единици на министерствата и организациите. Тренирање на персоналот кој работи на терен, и кој го врши вреднувањето на заедницата. Вреднување на заедницата во одредени села. Анализа на информациите и податоците. <p>Види ја методологијата употребена во делот 3.4</p>	<ul style="list-style-type: none"> Дискусии со погодените заедници и властите. Учеснички активности, кои целат кон ризикуваните групи. <p>Види ја методологијата употребена во делот 3.4</p>
Кога?	<ul style="list-style-type: none"> По идентификувањето на зголемувањето на проблемите на МОЛО од страна на властите и/или организациите 	<ul style="list-style-type: none"> По студијата за остварливост. 	<ul style="list-style-type: none"> По вреднувањето на потребите и капацитетот и анализата на информации. Следејќи ја основната анкета за сознанијата, однесувањето и практиката²⁶

Табелата подолу ги објаснува видовите на информациите кои планерите на програмата на ширење на свеста за МОЛО мора да ги соберат за време на вреднувањето на потребите и капацитетите во секоја програма. Потребите на информациите ќе варираат во зависност од тоа дали програмата за ширење на свеста за МОЛО ќе биде единствена или интегрирана со интервенциите за микро-разоружување. Резултатите на собраните податоци дозволуваат анализа на ситуацијата од страна на персоналот на програмата, а врз таа основа ќе моље да се создаде стратегија за програмата.

²⁶ Види Поглавје 3.5



Табела 5: Видови на информации потребни во различни фази на програмата

Анализа на земјата	Студија за остварливост	Вреднување на потребите и капацитетот	Планот за побезбедни седници	Податоци достапни од националната анкета за МОЛО ²⁷
<p>Анализа на земјата</p> <ul style="list-style-type: none"> <input type="checkbox"/> Инфраструктура, статистики за популацијата, политичката содржина, надворешната политика <input type="checkbox"/> Капацитет на својата организација во извршувањето на активностите <input type="checkbox"/> Националниот план за контрола на МОЛО и постоечките контролни активности на МОЛО <input type="checkbox"/> Развоен план за земјата и активности на сите вклучени агенции и министерства <input type="checkbox"/> Ситуацијата во земјата; постоечките ресурси, локално достапни и меѓу другите агенции <input type="checkbox"/> Географски податоци за земјата/регионот; пр.: достапност во регионот, временски услови <input type="checkbox"/> Државни празници <input type="checkbox"/> Меѓународни интервенции; пр.: програми поврзани со контролата на МОЛО, планирани странски инвестиции <input type="checkbox"/> Законските прописи; пр.: закони за вработување, закони за увоз <input type="checkbox"/> Владата, локалните власти и свесноста на агенцијата за проблемите со МОЛО <input type="checkbox"/> Културните перцепции на анкетарите на МОЛО <input type="checkbox"/> Комуникацијата: <ul style="list-style-type: none"> • Традиционалниот начин на комуницирање, диалектите на јазикот, традиционалниот начин на образование, материалите и методите кои им се познати на популацијата • Обоените симболи, значењето на знаковите, итн. • Какви било традиционални начини за разрешување на конфликтите и различните улоги на луѓето (посебно мажите и жените) <input type="checkbox"/> Менаџирање на контактите: кои се клучните комуникации? пр.: професорите, политичките функционери, лидерите на опозицијата, наставниците, лекарите, градоначалниците, итн. Како да се пристапи до нив? Кои се нивните однесувања кон потенцијалните програми за МОЛО? <input type="checkbox"/> Одредувањето на медиумите <ul style="list-style-type: none"> • Пристапноста до медиумите • Политичката слика на медиумите • Целната група на медиумите • Дали има закон за јавно информирање? • Трошоците за емитуваните спотови • Кои се географските достапности на различните медиуми? 	<p>+</p> <p>+</p> <p>+</p> <p>+</p> <p>+</p> <p>+</p> <p>+</p> <p>+</p> <p>+</p> <p>+</p> <p>+</p> <p>+</p> <p>+</p> <p>+</p>	<p>+</p> <p>+</p> <p>+</p> <p>+</p> <p>+</p> <p>+</p> <p>+</p> <p>+</p> <p>+</p> <p>+</p> <p>+</p> <p>+</p> <p>+</p>	<p>+</p> <p>+</p> <p>+</p> <p>+</p> <p>+</p> <p>+</p> <p>+</p> <p>+</p> <p>+</p> <p>+</p> <p>+</p> <p>+</p> <p>+</p>	<p>Преглед</p> <p>Ц</p> <p>Преглед/Ц</p> <p>Ц</p> <p>Преглед/Ц</p> <p>Ц</p> <p>Ц</p> <p>Ц</p>



	Студија за остварливост	Вреднување на потребите и капацитетот	Планот за побезбедни седници	Податоци достапни од националната анкета за МОЛО ²⁷
<p>Анализа на проблемот со МОЛО (а) Прашања за дистрибуција/ сопственост:</p> <ul style="list-style-type: none"> <input type="checkbox"/> Видови на МОЛО и достапноста во заедниците; видови на МОЛО кои создаваат најголеми штети о општеството (пр.: легални или нелегални, спортски или воени оружја, експлозивни или лесни оружја?) <input type="checkbox"/> Сознаниа за состојбата во кои МОЛО бил потребен <input type="checkbox"/> Проценета количина на МОЛО достапни на населението <input type="checkbox"/> Процента % на погодените села/ заедници <input type="checkbox"/> Шверцерските патишта за увоз, извоз, трговија, итн. <input type="checkbox"/> Каков било локален МОЛО продукт кој може да биде злоупотребе 	+	+		Д
<p>(б) влијанието:</p> <ul style="list-style-type: none"> <input type="checkbox"/> Проценка на бројот на мртвите и повредените заради МОЛО и условите под кои тие се направени <input type="checkbox"/> Трендот во стапките на криминал, убиства, повреди <input type="checkbox"/> Сознаниа за други форми на потреба/злоупотреа на МОЛО, пр.: случаи поврзани со домашното насилство, пукањето во веселби <input type="checkbox"/> Сознаниа за други проблеми поврзани со МОЛО, пр.: влошување на меѓу-етничките притисоци, чувствување на несигурност, повреди на човековите права од безбедносните сили <input type="checkbox"/> Трошоците од МОЛО за јавното здравство и економијата (туризмот, инвестициите, влијание на конфликтот) 	+	+	+	И И И И/П И
<p>Анализа на институционалните сознаниа за МОЛО</p> <ul style="list-style-type: none"> <input type="checkbox"/> Наравоученија од постоечките МОЛО иницијативи во земјата <input type="checkbox"/> Наравоучнија од претходните МОЛО иницијативи во другите земји <input type="checkbox"/> Наравоучнија од другите иницијативи за преставување/развој во земјата, на пр.: иницијативите на јавното здравство, интервенциите против мините <input type="checkbox"/> Меѓународните документи и спогодби (пр.: Дејтонската спогодба) 	+	+	+	Преглед Преглед

²⁷ Д= Истражување на дистрибуцијата на МОЛО (SADS); Истражување на Влијанието на МОЛО (SAIS); Истражување на Капацитетот на МОЛО (SACS); Истражување на Перцепцијата на МОЛО (SAPS).

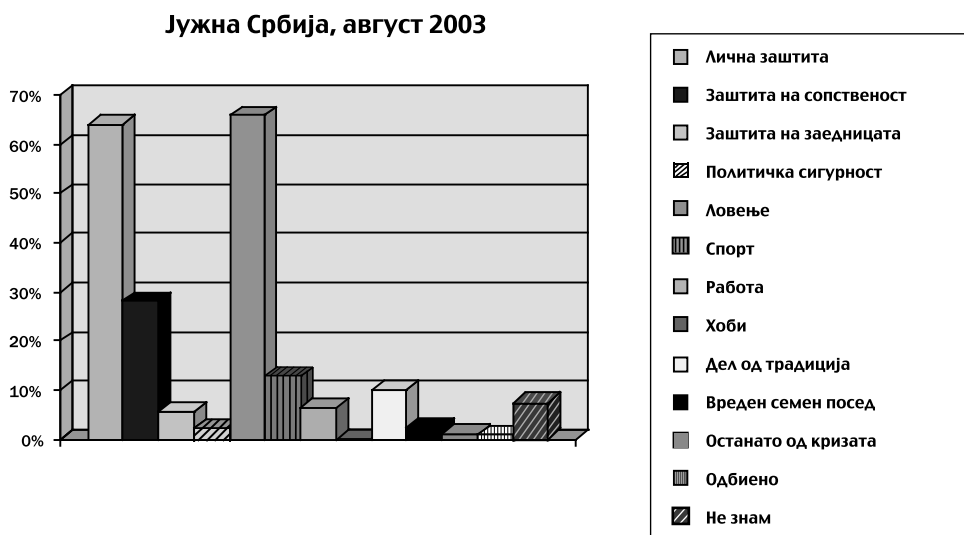
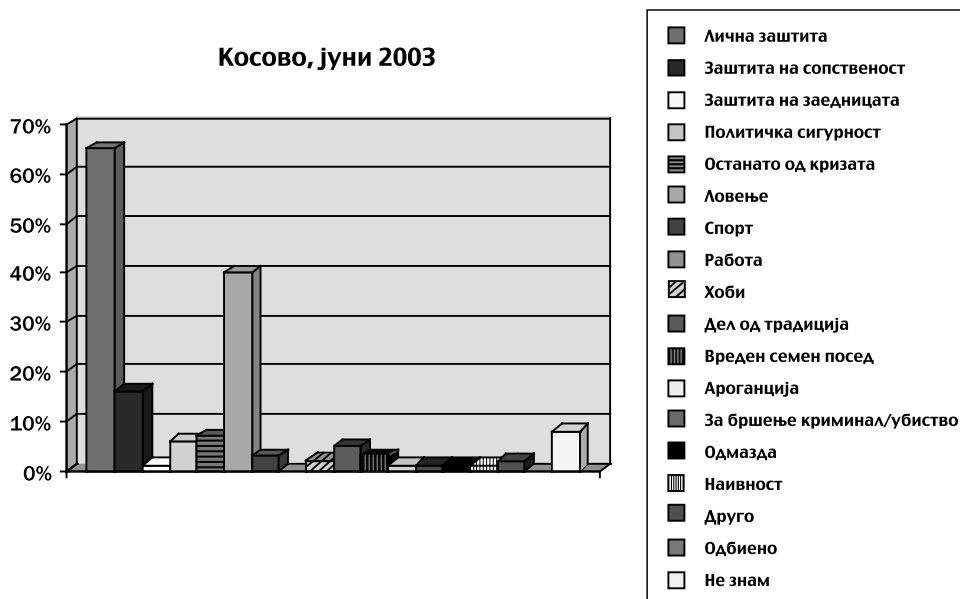
Анализа на погоденото население					Преглед
<input type="checkbox"/> Улогата на мажот, жената и децата и различните етнички групи; лидерите на заедницата и влијателни членови во заедницата, културните однесувања, веските убедувања, традициите, структурата на моќта, нивото на образование (на ниво на заедницата потребно е анализа на одговорните)	+	+	+	+	И
<input type="checkbox"/> Информации за повредите и мртвите од МОЛО: години, пол, статус - цивили или воени лица, причина за повредата или смртта, место, датум, ефект		+	+	+	ИИ
<input type="checkbox"/> Вреднувајте го текното однесување поврзано со МОЛО: <ul style="list-style-type: none"> • Различните причини за поседство на МОЛО и употреба/злоупотреба во групите (пр.: лов, спрешавање, етнички конфликти, политика на исклучување, крвна одмазда, идентитети и вредности, само-заштита) • Активности врз кои што влијаеа МОЛО • Постоечките контролни активности за МОЛО во заедниците? • Какви било локални стратегии за соочување • Сигурни И несигурни однесувања • Факторите кои што ја објаснуваат потребата за МОЛО (пр.: кои се условите и факторите кои ги мотивираат луѓето да се вооружат?) • Разберете ги социјалните контроли на МОЛО (пр.: која е улогата на МОЛО во заедницата?) 		+		+	И
<input type="checkbox"/> Вреднување на однесувањата и перцепциите на проблемот (запомнувајќи да ги видите разликите меѓу битните социјални групи) ²⁸ <ul style="list-style-type: none"> • Различните перцепции за човечката безбедност на индивидуалците и заедницата • Перцепцијата на заедницата за МОЛО • Перцепциите на заедницата за видот на интервенцијата на МОЛО (пр.: собирање на оружјето) ќе бидат поддржани од индивидуалците и заедницата, кој треба да го направи тоа (меѓународните организации, полицијата) • Важноста/развојот на приватниот индустриски сектор, итн • Важноста/развојот на приватниот индустриски сектор, итн 		+		+	И
<input type="checkbox"/> Вреднувајте го нивото на постоечката свест и сознание за МОЛО (повторно, видете ги разликите меѓу битните социјални групи) : <ul style="list-style-type: none"> • Зголемување и злоупотреба на МОЛО и нивните ефекти (локација, вид, ризици, дали знаете за преживеани?) • Безбедни однесувања • Како МОЛО се поврзува со ризикуваните групи (социо-економските и психолошките ефекти, какво влијание има МОЛО врз нивните животи?) • Алтернативни решенија 		+		+	И
<input type="checkbox"/> Улога на специфичните групи (пр.: жените, влијанието на верските лидери во однесувањето) и однесувањето кон поседувањето на оружјето и разоружувањето; структурата на семејството (пр.: клановите)		+		+	И
<input type="checkbox"/> Мислења од заедниците за најдобрите начини и методи за разоружување; пречки за разоружувањето		+		+	И
<input type="checkbox"/> Перцепциите на луѓето кон медиумите, владата, меѓународната заедница, главните безбедносни фактори.		+		+	И

²⁸ Кога и да е можно императив е одвојуваат собраните информации од страна на клучните социјални категории како класа, возраст, раса, етничкост, пол, религија и локација (посебно разликите помеѓу урбаните и руралните реони). Ова ќе овозможи на програмските менаџери да осознаат да ли различните заедници и социјални групи имаат различни знаења, искуства и ставови во однос на МОЛО и да ја припремаат програмската стратегија според тоа.



Бокс 9: Зошто луѓето држат огнено оружје

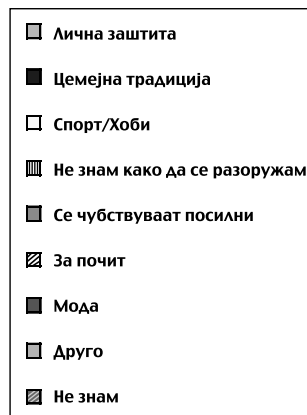
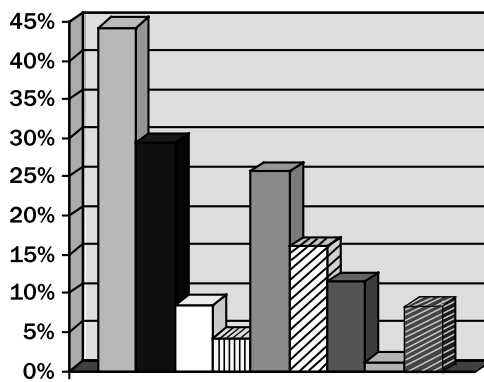
Во одреден број на различни анкети изведени во, домаќинствата во Косово, Македонија, Црна Гора и Јужна Србија а беа испитани кое е нивното мислење зошто луѓето во нивните заедници држат огнено оружје. Четирите графи наведени подолс ја сумаризираат статистиката. Во секој наведен случај одговорот се разликуваше зависно од социјалната група или локација, но сепак одговорот лична безбедност се појавуваше како константа.. Деталната анализа на податоците стои во целост на располагање на следната веб-страница <http://www.seesac.org/reports/surveys.htm>.



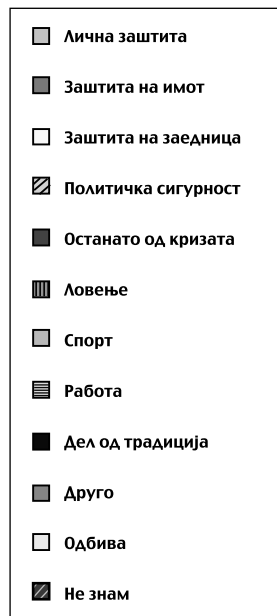
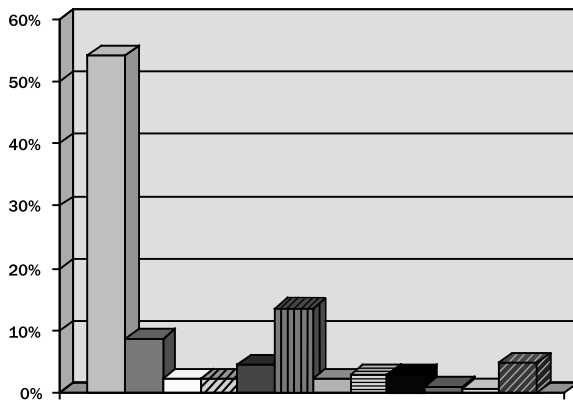


Бокс 9: Зошто луѓето држат огнено оружје

Црна Гора, април 2003



Македонија, јули 2003





3.4 Методи за собирање анализи

Различни методи можат да се употребат за собирање на информации. Употребените методи зависат од потребните информации како и ка контекстуалниот фактор, како што е степенот на пристап кон социалните групи, временските ограничувања и осетливоста на информациите кои се прибираат. На пример, социалните И клутурните обичаи ќе го ограничат степенот на пристап кон клучните групи како и нивната спремност да обезбедат информација, така да понекогаш правејќи го неопходна собирањето на моно-полови или моно-етнички групи за дискусија. Но употребените методи исто така ќе зависат од видот на информации кои треба да се приберат:

- а) дали е во прашање општа информација за земјата или пак за институционалното знаење (вобичаено прибрана на централно ниво) или
- б) посепцифична информација за засегнатата популација, како на пример нивната перцепција за проблемите со МОЛО, нивното однесување кон оружјето сопственоста на истото, нивното мислење за опциите за собирање на оружјето итн. (пвеќето собрани на ниво на заедницата)
- в) подтаоците за жртвите (собрани на централно ниво И на ниво на заедниците).

Бокс 10: Истражувањето за перцепцијата на МОЛО изведена во Јужна Србија

Со цел да се овозможи УНДП УНДП Србија И Црна Гора да се реши каков вид на интервенција за МОЛО би бил соодветен за иведување во Јужна Србија, Белградската компанија за истражување на пазарот Стратегиц Маркетинг (СММРИ) ѝ беше ангажирана во Јули / Август 2003 со задач да прибере податоци за перцепцијата на општините Бујановац, Медведја и Пресево кои беа засегнати од проблемот на МОЛО. Истражувањето употреби средства како што се анкети на домаќинствата, структурни интервјуа и фокус-групи, се со цел да се направи пофлексибилно собирањето на податоци. Сепак, мешаната средина, пост-конфликтната ситуација и во некои случаи високо традиционалната опкруженост претставуваа потешкотија за истражувачите. Забележените искустваа вклучуваа:

- Висок степен на одбивање од страна на целните личности во подрачјата опфатени од конфликтот
- Потешкотии во наоѓање на личности во двоените тимови - етнички Србин и етнички Албанаец - за истражување во мешаните етнички заедници
- Одбивање на снимање на фокус групите за можна подоцнежна транскрипција
- Потешкотии во составување на фокус групите составени од единствено етнички Албанки
- Заедничка тенденција споделена од целните личности да одбиваат да зборат слободно за еден или повеќе часови за одреден број на праќања сем МОЛО со цел да се испита намерата на истражувачите

Извор: Small Arms Perception Survey in South Serbia, Септембер 2003, СММРИ.

Главните методи, квантитативни и квалитативни, можат да се наведат како:²⁹

- Примероци на истражувања.
- КАП истражувања.
- Фокус групи за дискусија.
- Темелни интервјуа.
- Кратки интервјуа.
- Набљудување.
- Преглед на документи и подтаоци
- Методи за Брза Оценка на Учесството.
- Испитвање на одредени случаи.
- Триангулација.

²⁹ Примери на најчесто употребуваните начини и насоки за нивна употреба дадена во Анекс Ц, Д, Е и Ф. По детални информации за секоја метода можат да се најдат во Комуникацијата во Програмата за Свеста за Мини, Меѓународен Центар за Хуманитарно Деминирање, Женева 2002

Потребните информации се собрани:

- Од страна на активистите најмени од страна на организацијата која е одговорна за изведување на истражувањето и/или пак од кативистите на програмата за ширење на свеста за МОЛО, како и од волонтери во случај на потреба и зависно од оценката на капацитетите; и
- Од различни извори, како националните / локалните власти (н.пр. министерствата, војската, полицијата, општините, селски поглавари итн.); локални институции / здруженија / НВО-а; меѓународни организации ; медиуми; месно население(н.пр. жртви, наставници, селани, родители, деца, верски водачи итн).

Табела 6: Примери на методи за собирање информации

ТИПОВИ НА ИНФОРМАЦИИ	СТЕПЕН НА СОБИРАЊЕ	ПРИМЕРИ НА МЕТОДИ
Општи информации (н.пр. закана, специфичности на земјата)	На централно ниво	<ul style="list-style-type: none"> • Состаноци и дискусии со релевантни министерства; месни власти; агенции за контрола на МОЛО и други хуманитарни организации; локални медиуми. • Преглед на постоечките извештаји
Специфични информации за знаењето, односот, перцепцијата на засегнатите заедници.	На ниво на заедницата	<ul style="list-style-type: none"> • КАП истражувања • Состаноци и дискусија со локалните авторитети, н. пр. селските и верските водачи, наставници, женски групи итн. (н.пр.како дел од Планот за Безбедна Заедница) • Преглед на извештаите за активностите од страна на агенциите кои работат во специфичните области • Интервјуа со загрозените групи и носителите на оружје
Податоци за жртвите	На централно и на ниво на заедницата	<ul style="list-style-type: none"> • Постоечката статистика од Министерството за Здравство или било кое релевантно министерство • Медиумите • Средби со организации за заштита на здравјето или жртвите • Преглед на извештаите за нивните активности и статистики • Стандардизиран формулар за собирање на податоци за жртви од МОЛО (доколку е возможно) • Интервјуа со жртвите или нивните блиски • Интервјуа со носители на оружје

3.5 Збирање информации како средство за набљудување и евалуација

Збирањето информации се одвива во сите фази на програмскиот циклус, од физибилити студијата па се до евалуацијата активностите поврзани со МОЛО. Собраните информации се од суштинско значење за набљудувањето и евалуацијата на програмата.

За целите на набљудување и евалуацијата е од суштинско значење да се одвие Првична Оценка



на Знаењата, Однесувањата И Праксите (ЗОП) во целните заедници и тоа пред имплементацијата на било која интервенција на програмата за ширење на свеста за МОЛО (види Анекс В). Ова ќе и овозможи на организацијата задолжена за имплементација да го одмери влијанието на интервенцијата поврзана со МОЛО врз целната заедница преку компарација на занењето, однесувањето И праксите пред И по интервенцијата. Другите индикатори, како на пример нивото на видливост на МОЛО, бројот на предадени МОЛО за време на собирањето. Како и степенот на криминалитет, би можеле да се употребат за евалуација на програмите за интервенција. Сепак, овие индикатори претставуваат проблем за евалуација на програмата за ширење на свеста за МОЛО, од причина што голем број на вариабилни - сем програмските кативности - би можеле да влијаат врз нив..

3.6 Обука на активисти

Од суштинска важност е да се тренираат оние активисти и волонтери кои всушност собираат информации, било нивните одговорности да вклучуваат истражување преку употреба на споредни извори (види Анекс Ф), или пак информации од прва рака преку работа внатре во заедницата. Во вториот случај потребано е ангажирање на одреден број активисти од засегнатите заедници како и да се обезбеди нивна обука, која треба да опфати употреба на основни средства на обука (види Анекс В, Г, Д, и Ѓ) како и обука во прашања поврзани со МОЛО, вклучувајќи ја терминологијата, препознавање на МОЛО, како и обука за осетливоста на прашањата. Регрутацијата и обуката на локалниот стаф не само што ќе допринесе кон градење на доверба - и на тој начин помогне во збирањето информации - туку исто така ќе овозможи средство преку кое методите употребени за збирање информации ќе можат да подлежат на критика и да се прилагодат на локалните услови. Најпосле, вклучувањето на локалните жители е исто така чекор напред кон вклучувањето на севкупната засегната заедница во програмата за ширење на свеста за МОЛО, која би уследила.

3.7. Пинципи на информирање и менаџмент

3.7.1 Јасност и транспарентност³⁰ поврзани со целта на збирањето информации

Јасната и транспарентна комуникација со властите, личностите и заедниците за време на фазата на збирање на информации на програмата за микро-разоружување или пак на програмата за ширење на свеста за МОЛО, е предуслов за успешноста на таа фаза на програмата. Гледано воопшто, јасноста и транспарентноста мора да се обезбеди во врска со:

- Целите на програмата за МОЛО за кои информациите се собираат.
- Видот информации кои се бараат.
- Како, кога и каде ќе се собираат.
- Од кого тие информации ќе се бараат (кажано во општа смисла).
- Кој ќе ги собира (идентитетот на теренските активисти и нивната организација).
- Зошто се тие потребни.

Јансоста за наведените прашања е суштински чекор кон обезбедувањето да луѓето кои живеат во заедниците засегнати од МОЛО да се чувствуваат попримечиви за давање информации. Кога се занимаваме со осетлива материја како што е нелегалната трговија и злоупотреба на МОЛО, на лицата кои се интервјуираат (со исклучок на службените лица кои ќе одлучат да зборат *он рецорд*) треба да им се даде гаранција за анонимност.

³⁰ Исто така еден од принципите на Програмата за Микро-Разоружување, види CPMP 01.10, http://www.seesac.org/resources/current_eng.htm.

Бокс 11: Транспарентност и доверливост

Во рамките на Пилот Проектот развиен 1998 во градот Грамш во Албанија, НВО-то Движење за разоружување превзеде пилот проект кој се фокусираше на едно селско основно училиште и едно средно, урбано, училиште (ученици од 15-18 годишна возраст). Главната идеја беше да се работи со деца со цел да се влијае врз родителите да го предадат оружјето. Како дел од овој проект се разви анонимна анкета со 900 ученици, кои беа прашувани за оружјата држани дома. 20% на интервјуираните деца одговорија дека тие имаат оружје дома. Иако беше од суштинска важност да се биде транспарентен во врска со целите и намерите на пилот проектот и анкетата, исто така беше од витална важност да се одржи анкетата анонимна, со цел да се обезбеди да собраните информации бидат успешни.

Извор: Интервју со активистите на Движење за разоружување, УНДП партнер вклучен во Грамш Пилот Проектот.

3.7.2 Флексибилност

Во некои случаи е деликатно да се соберат некои информации. (н.пр. да се прашуваат луѓето колку луѓе имаат дома), така да идејата е повеќе да се постават прашањата на помалку контраверзен начин (н.пр. акцентот да се стави на термини како безбедности), или пак пристапот кон засегнатите да се одвива преку не-контраверзни прашања како што се здравството, социо-економското влијание, како нелегалната трговија влијае врз перспективите на земјата за осигурување мир и развој, или пак за прашања за улогата на децата. Активистите на програмата треба да бидат спремни да се приспособат кон специфични контексти и - таму каде што е неопходно - ги менуваат своите планирани методи за збирање на информации или пак за видот на бараните информации.

Тие исто така треба да бидат спремни да влечат почетни заклучоци од било кој вид опирање на кое ќе најдат во заедницата кога ќе се отвори дискусија за прашањето на МОЛО. Опирањето може да се појави поради повеќе причини, вклучувајќи го стравот дека другите во заедницата нема да се сложат (н.пр. членови на семејството или влијателни групи); страв од безбедносните сили; општа недоверба базирана врз ексцесивни нивоа на тензии и несигурност; страв од истрага и гонење или пак општо чувство дека прашањата поврзани со МОЛО се од приватна природа. Било која да е причината, преку разбирање на причината зошто луѓето се стеснуваат да дискутираат за МОЛО активистите ќе почнат подобро да ја разбираат заедницата и функцијата на МОЛО.

И покрај ваквите очекувани потешкотии, важно е да се запомни дека МОЛО се само едно од многуте осетливи прашања и дека програмите за општествената интервенција за други табу прашања како што се употребата на дрога, сексуалната едукација за жените и за ХИВ.АИДС имаат демонстрирано дека инхибициите можат да се надминат преку употреба на вистинските средства како и со малку трпеливост и чувствителност. Употребата на техниките за активно слушање може да помогне да се извлечат информации без притисок и без водење.³¹

³¹ Терминот Активно Слушање се однесува на техниката за комуникација опишана во Рамка 12, и на типот на проектот за Градење Мир кој се одвива во Заедниците. За повеќе информации види 'Grassroots Listening and Organising', Walters, H., Rural Southern Voice for Peace, 1992.



Бокс 12: Смерници за активно слушање

Активното слушање потребува усилба и концентрација и вклучува:

- Препознавање на бариерите за ефективна комуникација ; тие можат да бидат :
- Внатрешни (умор и стрес или пак вашите сопствени предрасуди)
- Надворешни (периферна бучност или слаба акустичност);
- Меѓународна (пример, како јазикот може да се разбере или толкува од страна на различни луѓе)
- Слушање на содржината на пораката за да се обезбедите дека имате чуено точно она што е кажано
ослушање на чувствата - тие можат да бидат навестени преку не-вербални сигнали како што се
ставот на телото или тонот на гласот преку кој се искажуваат работите
- Охрабрување на говорникот преку изрази на лицето и телесна гестикација
- Концентрација
- Обрнување внимание на општиот контекст и севкупните теми и незбунување од изолирани факти или
коментари
- Слушање на мислења - без прекинување - кои се спротивни од вашите
- Одбир на адекватни прашања со цел да се помогне во усмерувањето на дискусијата

Извор: Адаптирано од 'Personal Communications at Work', Open University Press, 1998.

3.7.3 Квалитетот и кванитетот на информациите

Здобиевата инфомација се употребува за изработка и планирање на соодветна стратегија. Квалитетот на информацијата е клучна за воспоставување на програма адаптирана на локалните прилики, поради што е секогаш важно да се фокусира на квалитетот на добиената информација. Квантитетот е исто така важен кога станува збор за планирање на соодветна стратегија, но сепак може да биде лимитирана во одредени прилики.

3.7.4 Точност

Програмските активисти треба да се стремат кон осигурување да дадената информација е секогаш точна и вистинита. Со цел да се максимализира ова, секоја собрана информација треба да се спореди со останатите расположиви избори за истата да биде потврдена или одбиена. Двоструката проверка на информацијата пред планирањето на стратегијата, како и пред распределбата на резултатите, ќе обезбеди дека стратегијата е релевантна и има смисла, како и дека непотребните фактички грешки се отстранети.

3.7.5 Воспоставување на мрежа за собирање на податоци за жртвите

Собирањето податоци за жртвите е од важност кога станува збор за идентификација на ризичните групи, за разбирање на моделите и начините кои довеле до смрт и повреди како и за влијанието што МОЛО го има врза личностите и заедниците. Сепак, детализираните податоци за жртвите може да се покажат како тешки за прибирање поради многу причини, така да е потребно да се воспостави мрежа на истражувачи со цел да се дојде до изворот на информации.

При собирањето податоци за жртвите неопходно е:

- а) да им се објасни на локалните власти кои се целите на собирањето на податоците како и да се обезбеди нивна претходан авторизација;
- б) да се идентификуваат и контактираат засегнатите учесници кои можат да помогнат во прибирањето информации, н.пр. полиција, здравствени установи, националната организација на Црвениот Крст, селски водачи, владини претставници, НВО-а итн.; или да се регрутираат екипи професионалци да собираат информации; или комбинација од двете претходни;

- в) да се обезбеди дека мрежата е доволно различна во смисла на полот, возраста, професионалните способности и етничката припадност, со цел да се обезбеди да соодветен активист е на располагање за различни целни групи (пример, жени зборат со жени, поранешни борци со поранешни борци);
- г) да се воспостави и тренира идентификуваната мрежа за начинот на собирање податоци;
- д) да се обезбеди дека податоците се **дисагрегатед** секаде каде што е можно да покажат важни прашања како што се полот, возраста И етничката припадност на жртвите и, доколку е возможно, кој е виновникот.

Бокс 13: Прибирање на податоци за жртвите во Македонија

За времетраењето на анкетата за МОЛО изведена во Македонија во 2003 година, се бараа информации од пет болници кои се сметаа да бидат претставници на земјата во целина И во смисла на етничките, географските ефекти, како И оние на конфликтот. Здравствените карти во петте болници беа прегледани за период од 12 месеци, за кое време беа регистрирани 81 рани нанесени од огнено оружје. 47% од сите повреди беа класифицирани како лесни, 41% како тешки и 12% како критични. Повеќето рани им припаѓаа на оние над 18 годишна возраст, но 50% на сите критични повреди беа на деца под 18 годишна возраст. 89% од жртвите на огнено оружје беа мажи, 11% жени. Сепак, многу Албански етнички заедници во Македонија имаат медицински установи кои не се признаени од страна на владата И од кои не се бара да одржуваат такви податоци. Кога беа присплетени од истражувачите, тие установи се покажаа нерасположени да споделат било какви податоци за жртвите кои тиме можеле да ги имаат во дататеката. Сепак, интервјуираните лекари И службени лица беа на мислење дека рани нанесени од огнено оружје сигурно се третираат во овие институции.

Извор: Привремен извештај за Истражувањето за Мали Оружја, Женева, за УНДП Македонија, Јули 2003.

Поголема група на луѓе можат да се одберат да учествуваат во прибирањето податоци и истите да се комбинираат во мрежа на активисти задолжени за собирање на два вида информации: информантски копи се добиваат со базичен тренинг, и збирачи на податоци кои ја набљудуваат работата на информаторите и се добиваат со детален тренинг. Изборот на информанти е од суштинско значење за собирање на соодветни и точни информации. Тие треба да - што е можно повеќе - бидат луѓе со углед во нивните заедници, кои имаат кредибилитет, се мотивирани и имаат лесен пристап до информациите. Зависно од контекстот и од постоечките фактори како и основната на нивното знаење, мрежата на волонтери може да се воспостави или пак пак може да се регрутира цел тим на информатори. Комбинација на професионални екипи со помош на волонтери на теренот исто така може да биде опција во одредени случаи, како што беше случајот со собирањето на податоци за жртвите од мините во Босна и Херцеговина.

Бокс 14: Збирањето, анализа и дистрибуција на податоци за бројот на жртвите од Мини/УХО во Босна и Херцеговина

МКЦК, во блиска соработка со Црвениот Крст на Босна и Херцеговина, е единствената организација во БиХ која систематски собира и објавува податоци за жртвите на мините. Мрежата на соработници и активисти ги следат формалните и неформалните извештаји за несреќните случаи со мини / УХО во нивните заедници. Тие собираат податоци за жртвите, околностите во кој се случил инцидентот, локацијата како и други информации, кои ги предаваат кај координаторите на Националното Здружение, кои пак ги проследуваат до МКЦК. МКЦК ги додава овие информации кон својата датотека која е редовно ажурирана. МКЦК ги користи овие информации интерно со цел приготвување на план и имплементација на директни пораки кон одредени целни групи од висок ризик како и нивните локации во земјата. Податоците се споделуваат со било која организација во БиХ со која МКЦК има односи, било да е тоа формална или неформална организација. Со ова МКЦК допринесува ком хуманитарните напори за да се редуцира опасноста под мините и не-експлодирани средства во земјата. МКЦК И ЦКБиХ спроведуваат повеќе концентрирани истражувања на специфични групи во различно време, со цел да се оцени севкупната ситуација во БиХ, ги оцени ефектите на програмата и дефинира ефективна кампања и мерки.



3.7.6 Менаџмент и споделување на информации и податоци

Споделувањето на информации со засегнатите учесници и власти е од суштинска важност за интервенциите поврзани со МОЛО, како и со останатите активности за развој и помош, како што е пример, информациите за жртвите овозможуваат дефинирање на потребите на жртвата, како што се медицинската и психолошката поддршка. Би било од суштинска важност да се споделат овие информации со организациите кои би можеле да обезбедат ваков вид на заштита.

Во одредени околности споделувањето на податоците може да биде условено со правилото на доверливост. На пример, може да се воспостави Меморандум за Разбирање со останатите учесници со цел да се осигура доверливоста (н.пр. со цел да податоците за жртвите можат да се добијат и упоредат без откривање на лични информации). Информацијата за дистрибуцијата на МОЛО на ниво на заедницата може често да биде мошне доверлива работа, посебно таму каде што нивото на сопственост на оружје е мошне високо (н.пр. страв од безбедносните сили или други етнички групи). Треба да се употреби внимание при споделување на било каква информација добиена од таквите заедници а транспарентноста треба да биде клучна грижа.

3.7.7 Безбедност

Безбедноста на теренските работници е од врвна важност, како за нив како личности, за текот на програмата како и за самите корисници. Информацијата за дистрибуцијата на МОЛО во одредени заедници, за групите кои се сопственици на МОЛО, нивното потекло и движења се потенцијално опасни во региони каде што се тргува или шверцува со МОЛО, или пак има поврзаност со безбедносниот страв на локалните заедници. Во некои случаи информацијата во врска со влијанието на МОЛО може да биде опасна за добување. Теренските работници можат да искушат нерпијателски однос или насилство за време на нивната работа, иако сценаријата кои вклучуваат приведување или физички повреди се екстремно ретки. Во пост-конфликтните региони теренските работници можат исто така да бидат изложени на опасности од ERW и необезбедено МОЛО. Теренските работници И менаџерите треба заеднички да обезбедат усвојување на некои од основните мерки за предострожност за време на фазата на собирање на информации со цел ризиците да се сведат на минимум. Теренските работници треба:

- а) да минат низ обука за едукација за ризиците за своја лична безбедност
- б) во соработка со штабот да воспостават јасни линии на комуникација и останат во постојан контакт со штабот;
- в) се придржуваат кон работниот план
- г) во соработка со штабот да бараат дозвола од владините и локалните власти;
- д) избегуваат да патуваат сами. По можност треба да патуваат со некој кој има локално знаење; и
- ѓ) бидат свесни за локалната безбедносна ситуација и за главните евентуални опасности кои им се закануваат (н.пр. од ERW, криминални или милитантни групи) пред да се влезе во регионот.

Овие ризични аспекти имаат влијание врз вработените и врз програмата како таква. Одржување на контакт со информантите страни, како што се новинарите, агенциите на ОН, хуманитарните НВО-а, контактите за истражување и локалните НВО-а, ќе им овозможат на активистите да ги оценат ризиците и да се соочат со нив. Одговорноста за безбедноста на активистите на програмата (вклучувајќи ги и волонтерите) е споделена од сите теренски и останати работници, иаку прецизните права и одговорности на секој од нив ќе зависат од ситуацијата.



4. Анализа и стратегијско планирање

4.1 Анализа на инфомации

Анализата на информациите собрани на почетокот на програмата за МОЛО го обвозможува стратегијското планирање. Информацијата ќе биде како општа (н.пр. инфомација за земјата, нивото на образование, законите и проблемите итн.), така и специфицирана, со осврт кон перцепцијата на заедницата и нејзиниот однос, број на жртви и така натаму. Анализата им овозможува на активистите да:

а) го идентификуваат природот кој треба да се имплементира: дали тој ќе биде порелевантен ако се етаблираат активности за поддршка или Едукација за Опасноста, или пак обете заедно?

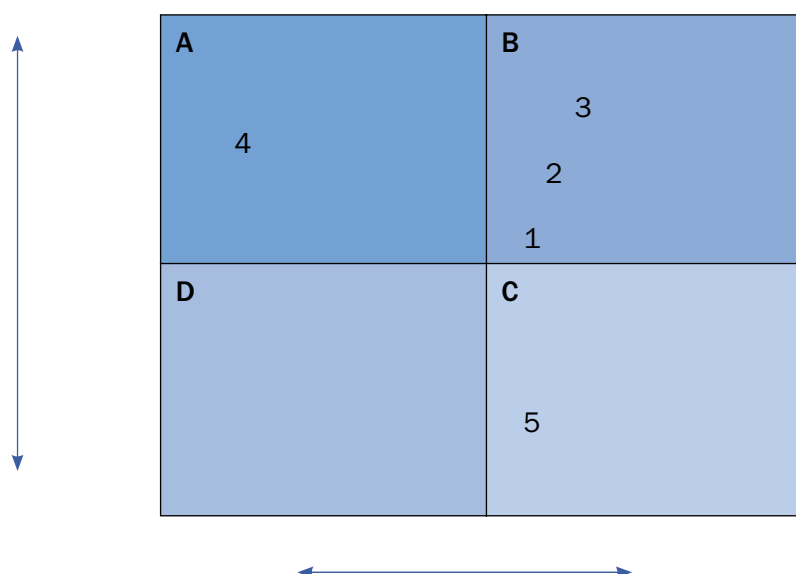
Ова се разбира исто така ќе зависи од дугите програми за контрола на МОЛО кои веќе се имплементирани или пак истите се планираат;

б) планирање на соодветна стратегија, воспоставување на целта, објективите, индикаторите и средствата за верификација за програмата со цел да:

- Се дефинира целната група;
- Се идентификува засегнатата заедница;
- Се детерминираат пораките и информациите кои треба да се предадат;
- Се реши за активностите кои треба да се имплементираат како и материалите кои треба да се произведат како средство за пренесување на пораките и информациите;
- Се планира набљудувањето и евалуацијата.

Различен број на средства може да се употребува како примпомош кога ќе се заврши со збирањето на информации, вјлучувајќи на пр. Анализа на Посредништвото, кои им овозможуваат на посредниците³² во одредена земја или заедница да се анализираат во смисла на нивната важност за успешноста на програмата, како и нивниот степен на влијание врз претпоставениот напредок. Оваа анализа вреди да се одвива во секоја заедница, како и на национално ниво. Средства како што се анализа на Стакехолдер Аналсис исто така можат да се употребат тогаш откога ќе се формулираат целите на програмата, со цел да се провери кој посредник ќе даде поддршка а кој пак ќе може да ги обструира целите на програмата.³³

Дијаграм 5: Пример на Анализа на Посредништвото на ниво на зедницата



³² Аксионери се луѓето, групите или институциите кои имаат интерес во посебен проект или програма.

³³ Повеќе информации за тоа како да се анализира ситуацијата, и како да се направи анализа на аксионери, може да се најдат на <http://www.dfid.gov.uk/FOI/tools/>.



Клуч: 1 = Политички водачи, 2 = Поранешни борци, 3 = Стопанственици, 4 = Деца, 5 = Верски водачи.

Објанување: Посредниците во боксовите А, Б и Ц се посредници во една замислена заедница. Тие во боксот А се од голема важност за проектот (н.пр. како жртви на злоупотреба на МОЛО) но со слабо влијание - програмата мора да се дизајнира така за да стигне до нив. Тие во боксот Б имаат високо влијание во врска со контрола и/или овестување за МОЛО И се важни за успехот на планираната програма - нивната поддршка мора да се добие. Тие во боксот Ц се со влијание и можат да влијаат на исходот на програмата, но нивниот интерес нема директно да се засегне - тие сепак треба да се вклучат во програмата, да се набљудуваат и консултираат. Тие во боксот Д се од понизок приоритет.

4.1.1 Целни групи

Програмската стратегија може да се изведе врз основа на анализа на собраните информциите. Целните групи ќе де идентификуваат и приоритизираат како дел од таа стратегија. Листата на целни групи е вомзможно неограничена и е важно да се открие која група би можела да биде важна во било која од оденните земји или заедници, но со обзир кон било која од програмите за МОЛО што би можеле да се одвијат. Неисцрпната листа на потенцијални целни групи може да вклучува:

- Носители на оружје.
- Семејства на носители на оружје.
- Локалните власти.
- Локалните НВО.
- Медиумите.
- Полицијски службеници.
- Возрасни мажи.
- Возрасни жени.
- Момчиња тинејдери.
- Девојчиња тинејдери.
- Деца од 5 до 8 годишна возраст.
- Деца со над 12 години возраст.
- Поранешни борци.
- Верски личности.
- Локалните стопанственици.
- Учители.
- Војската.
- Донаторите.

Бокс 15: Кампањата на Југословенскиот Црвен Крст

За живот, без оружјеј се обиде да влијае врз јавното мнение за поседувањето на оружјето врз основа на нејзината хумаитарна димензија. Се изработија слогани преку кои се пренесуваше идеата дека поседувањето на оружје води кон небезбедност и жртви, а не сигурност и безбедност. Овие специфични групи се фокусираа преку различни пораки и методи:

- Тинејдери од обата пола: (12-19 годишни), посебно во урбаните средини
- Возрасни мажи (20-35 години)
- Возрасни мажи (36 години и повеќе)

Примери на материјалите употребени во програмата се достапни на САСП ЦД-РОМ.

Групите на кои ќе се фокусираме ќе зависат од стратегијата за освестување како и од потребите на заедницата, И двете идентифицирани преку националното истражување за МОЛО и/или оценката



за капацитетите и потребите. Пораките кои треба да се пренесат да се приспособат кон секоја од групите. Како што забележавме претходно, понекогаш нема да биде едноставно да се стигне до одредена група, поради осетливата природа на субјектот и/или нејзината социјална улога (на пример, понекогаш МОЛО се сметаат како машка работата, така што е тешко да се аранжираат дискусионни групи со жени). Во такви случаи активистите на програмата мора да покажат флексибилност и најдот начин како да го заобиколат проблемот (во овој случај можеби прво обраќајќи им се на женските групи).

Важно е да се нагласи дека може да биде неопходно да се дефинираат некои посреднички целни групи преку кои би се стигнало до финалната публика кон која се стремиме (н.пр. да се охрабрат мажите да го предадат оружјето), така да може да биде неопходно претходно да се стапи во контакт со жените и/или децата како средство за убедување на мажите да го предадат оружјето. Секоја стратегија која вклучува употреба на посреднички целни групи ќе има потреба од посреднички цели кои се однесуваат на овие целни групи.

Бокс 16: Мажички - клучна целна група

Во повеќето активности за ширење на свеста за МОЛО, мажите како група ќе претставуваат мошне важни, бидејќи тие често ќе бидат воедно и жртви на злоупотреба на МОЛО како и носители на истите. Затоа е важно да се работи на тоа да медиумите се фокусираат на специфичната машка публика преку, на пример, телевизиски програми за лов и спорт.

4.2 Планирање на стратегијата

Анализите на информациите дозволуваат да МЛО стратегијата за свесност се дизајнира, и целите на програмата да бидат дефинирани. Целите на програмата треба да се дефинираат за време на планирањето за да се воспостават активности и материјали за нивно постигнување, соодветните индикатори за мерење на прогресот и влијанието можат да бидат селектирани и набљудувани и системот за евалуација може да се идентификува (види делот 8). Така на пример во заедница која пати од ефектите на зголемувањето на МЛО како резултат на неодамнешен вооружен конфликт:

- а) Генерални информации беа собирани за природата на закана од МЛО. Ова, заедно со информациите за историјата на конфликтот ќе дозволи на програмските планери да проценат кој регион на земјата е под влијание на неадекватна МЛО контрола. Со анализирање на оваа информација, програмските планери ќе ги означат приоритетите во нивната работа според локацијата на проблемот и заканите; и
- б) Одредени информации беа собирани за време на интервјуата со заедниците (како дел за проценка на потребите) што открија :
 - Заеднички став помеѓу тинејджерите (машки и женски) дека е джуле (т.е. во мода) машките да носат оружје;
 - Информациите за жртви подвлекуваат дека голем процент од децата и машките тинејджери биле повредени или убиени од МЛО.
 - Повеќето деца повредени од МЛО го пронашле оружјето во нивниот дом.

Овие анализи посочуваат на тоа да главна целна група на програмата за МЛО свесност треба да бидат децата и тинејджерите. Различни пораки ќе се бараат во секој од случајите поради различниот став и однесување на секоја група во однос на МЛО. Како резултат на тоа стратегијата може да се дефинира на пример :

- а) Програмата главно ќе се имплементира во екс-кризните реони, затоа што оружјата се достапни само во тие реони.
- б) Интерактивни активности со децата ќе се развиваат за прашања ; со што е безбедно да се игра



- в) Планот за побезбедна заедница ќе се гради со тинејджерите за да се дискутира за тоа што е ддооле став, и алтернативите за предавање на пронајденото оружје од страна на тинејджерите.
- г) Обука за наставници ќе се гради со Министерството за Образование за поддршка на едукацијата за опасностите од МЛО за децата и тинејджерите на по долг план; и
- д) Планот за побезбедна заедница ќе цели кон: жените да ги зголемат пораките кон нивните деца.

Различните видови информации и собрани податоци треба да се прво треба да се анализираат и потоа ќе се комбинираат за да се одреди стратегијата (п.р. ако знаеме дека тинејджерите се нај загрошена група, важно е да се знае кои се тие членови од заедницата што можат да влијаат на нив). Исто така би било важно да се откријат начините на комуницирање. Ако други организации се вклучени, би било важно да се координира со нив за да не се опфатат исти целни групи неколку пати и пораките да бидат координирани со заедниците. Долната табела покажува како може да изгледа програмската стратегија во измислена заедница дае, и како следи стратегијата од анализата на собраните информации.

Табела 7: како да се планира стратегија користејќи ги собраните информации

СОБРАНИ ИНФОРМАЦИИ И ПОДАТОЦИ	АНАЛИЗИ	ПЛАНИРАЊЕ НА СТРАТЕГИЈАТА
<p>Генерални МЛО закани:</p> <ul style="list-style-type: none"> • Оружјето е достапно главно во Југот на земјата каде се случил внатрешен конфликт; екс-борците сеуште го имаат своето оружје и зголемен е бројот на тинејджерите со оружје • 3-месечна амнестија е планирана 	<ul style="list-style-type: none"> • Пораките од Едукацијата за Опасностите од МЛО ќе бидат различни според целните групи • Приоритет на работа во зависност од локацијата на заканата 	<ul style="list-style-type: none"> • Активностите за Едукација за Опасностите да се фокусираат на Југ • Градење интерактивни активности со тинејджерите фокусирајќи се на опасностите од носење оружје • Групни дискусии со екс-борци за МЛО теми и опасности • Пораки за одбрана да се прошират низ цела земја, за да се информираат луѓето за амнестијата и да се охрабрат да го предадат оружјето
<p>Влијание врз заедниците:</p> <ul style="list-style-type: none"> • Децата и тинејджерите (посебно машките) биле повредени затоа што мислеле дека е ицооли да се игра и со оружје • Криминалитетот е зголемен како резултат на достапноста на оружја на Југ 	<ul style="list-style-type: none"> • Главна целна група се децата, тинејджерите (машките како потенцијални ракувачи и енките поради можноста да ги поддржуваат стереотипните улоги на машките) и возрастните машки вклучувајќи ги и екс-борците • Различни видови пораки да се даваат на секоја од групите 	<ul style="list-style-type: none"> • Интер-активностите да се градат со децата со фокус на тоа со што е безбедно да се игра • Активности со тинејджерите во однос на тоа што е кул а што не е • Обука на наставници за да пораките се даваат на подолг план • План за побезбедна заедница со луѓето за пронаоаѓање алтернативни решениа за подобрување на безбедноста во заедницата



СОБРАНИ ИНФОРМАЦИИ И ПОДАТОЦИ	АНАЛИЗИ	ПЛАНИРАЊЕ НА СТРАТЕГИЈАТА
<p>Вклученост на други актери :</p> <ul style="list-style-type: none"> • Една локална НВО започнала со активности за одбрана во една заедница • Владата планира три-месечна амнестија за да се овозможи собирање на оружјето 	<ul style="list-style-type: none"> • Една организација веќе е вклучена во давање пораки за МЛО прашања но покрива само мал реон • Комуникациска стратегија треба да се развие за поддршка на програмата за собирање оружје 	<ul style="list-style-type: none"> • Пораките за Едукација за опасностите/одбрана да се координираат со локална НВО тион/ • Активностите за дбрана да се развиваат за зголемување на свеста на луѓето за опасностите од МЛО. Пораките да охрабрат заедниците да го предадат оружјето. Координација со други , а посебно со национални МЛО власти е потребно за да се откријат одредени објективи и планови за амнестија и било која комуникациска стратегија, и каде е потребно, да се поддржи
<p>Начини на комуникација, ниво на писменост, колство итн:</p> <ul style="list-style-type: none"> • Повеќето луѓе имаат радио но ТВ е достапно главно во градовите • Повеќето луѓе во руралните области се писмени • Повеќето тинејджери во руралните области прекинале да одат на училиште и им помагаат на нивните родители при дневните активностиинг 	<ul style="list-style-type: none"> • Пораките за опасностите/ одбраната можат да се прошират преку радио, но ТВ не е ефикасен начин за луѓето што живеат во рурални области • Производство на материјали со локални релевантни цртежи/слики отколку текст • Вон наставните активности треба да се скројат така за да целат кон тинејджерите 	<ul style="list-style-type: none"> • Радио спотовите да се однесуваат на децата, тинејджерите и екс-борците како и опасностите од МЛО • Радио сериите да се поврзат со активностите во заедницата за поддршка на Планот за Побезбедна Заедница • ТВ спотовите да се фокусираат на амнестијата и предавањето на оружја • Материјалите за поддршка да ги рефлектираат идеите и потребите на секоја група
<p>Перцепција на проблемот во заедницата:</p> <ul style="list-style-type: none"> • Повеќето жени гледаат во оружјето како извор на страв и опасност за нивните деца; тие гледаат во разоружувањето како начин за намалување на криминалитетот • Мажите сакаат да го задржат оружјето како начин за одбрана на нивните семејства 	<ul style="list-style-type: none"> • Жените се свесни за опасноста што ја носат оружјата за нивните семејства и заедницата Тие треба да се искористат за пренесување на пораките на мажите • Треба да се разговара со носителите на оружје за нивната лична безбедност и алтернативите за оружја/ муниција/експлозивни материји 	<ul style="list-style-type: none"> • Планот за Побезбедна Заедница да се развие заедно со мажи и жени • Материјалите за креваање на свеста и за информирање за безбедно однесување да се произведат и дистрибуираат од страна на жени за поддршка на нивните активности



СОБРАНИ ИНФОРМАЦИИ И ПОДАТОЦИ	АНАЛИЗИ	ПЛАНИРАЊЕ НА СТРАТЕГИЈАТА
<p>Опасно однесување во заедниците :</p> <ul style="list-style-type: none"> • Децата имаат најдено оружје во нивните домови и си играле со нив • Машките тинејджери зголемено го употребувале оружјето дадено од нивните родители 	<ul style="list-style-type: none"> • Пораките треба да се развијат според ризичните однесувања на секоја група • Татковците треба да бидат цел за да спречат употреба на оружје од децата и тинејджерите, особено машките 	<ul style="list-style-type: none"> • Планот за Побезбедна Заедница, со мажите да го потенцира прашањето за носење оружје од страна на тинејджерите³⁴ • За поддршка на жените и наставниците при развојот на интер-активностите со децата за опасностите од играње со оружје
<p>Начини на комуницирање во општеството:</p> <ul style="list-style-type: none"> • Жените се главен извор на информации во семејството • Религиозните водачи се почитувани и обично се прашуваат за совет 	<ul style="list-style-type: none"> • ените и религиозните водачи треба да се искористат како вектор за давање информации на децата , тинејджерите и мажите 	<ul style="list-style-type: none"> • План за Побезбедна Заедница со потенцирање на употребата на фокус групите за вклучување на жените во дизајнирање на пораките за децата и мажите • Создавање на курикулум со религиозните лидери. Производство на материјали за поддршка на нивните активности

4.2.1. Институционална поддршка

Во многу, можеби повеќето случаи нема да биде можно да се имплементира некоја вредна стратегија за свеста од МЛО, без одобрение од владини претставници. Институционалната поддршка е потребна на национално, регионално ниво и на ниво на заедница. Во случај на осамена Едукација за опасностите и свеста за МЛО во поткрепа на национално планирана интервенција за микро-разоружување, отворената комуникација за програмата и регуларните контакти ќе ја олесни поддршката на сите нивоа. За разлика од тоа каде осамената Одбрана за МЛО е планирана, владината поддршка не може да се претпостави однапред и може да зависи од прашањата кои се промовираат и од начинот на кој се презентирани.

4.2.2 Структура на програмската единица

Видот и големината на програмската единица зависи од неколку фактори, вклучувајќи ја постојната организациска големина и ресурсите, партнерските организации, потребите на афектираните заедници и покриеноста на географската област. Заедно, овие и други фактори го определуваат бројот на персоналот вклучен и регрутиран (п.р. дали регрутираме персонал, работиме со доброволци од заедниците или и двете?). Активностите за Едукација за опасностите од МЛО и имплементацијата на планот за Побезбедна Заедница во секој случај би барала вклученост на заедницата и секојдневно следење, зголемување на потребите на персоналот (трошоците можат да се оджат на минимум преку искористување на волонтери).

4.2.3 Обука на персоналот

Обуката на регрутираниот персонал е неопходна и треба да се планира. Персоналот треба да се обучи на само за МЛО прашања (терминологија, видови, чувствителноста) но исто така и како да се

³⁴ Едукацијата за опасностите од МЛО за тинејджерите е потенцијално проблематна затоа што младите луѓе се во основа превзема и на ризици, посебно мажите. Потенцирањето на опасностите од оружјето можеби нема да ги обесхрабри некои поединци за да го предадат оружјето. При вакви примери програмската стратегија предлага План за Побезбедна Заедница така да се иницираат дискусии и солудии различни од тие каде едвај се комуницира за опасностите.

имплементира, набљудува и известува за преземените активности. Степен на обука требаше да им се даде на тие кои партиципираа во активностите за собирање информации (види делот 3.6.) Потребно е да се развиат консистентни тренинг процедури и материјали употребувајќи ги информациите собрани од националните истражувања за МЛО или од проценката на програмските потреби и стратешките анализи од тие информации

4.2.4 Координација

Координацијата со властите на централно, регионално, и ниво на заедница, и со други хуманитарни организации и организации за развој е битна за да се избегне дупликација на активностите и уверување во уреден приод. Посебно внимание треба да се даде на координацијата со организации кои спроведуваат МРИ активности поради опасноста од конфликт на пораките и активностите (види пасус 2.5.2). Интеграцијата на активностите за МЛО свесност со други интервенции за МЛО контрола и/или развојни/хуманитарни операции осигурува да потребите на заедниците се земаат во предвид. Потребите на заедниците можат да се идентификуваат со употреба на Планот за Побезбедна Заедница (види пасус 2.6 анд 7.1).

4.3 Постапување на целите и објективите на програмата

Објективите беа поставени во програмата за МЛО свест, откако информациите беа собрани и анализирани и за време на планирање на стратегијата. Дел од објективите на програмата за МЛО свест се дадени по горе во пасусот 2.2. Доколку ги оствари овие објективи, програмата за свест позитивно би влијаела на било која од овие: ставовите, однесувањето или политиката во целните заедници. Овој успех за возврат треба да ги подржи главните објективи на било која интервенција за микро-разоружување, исто така дадено претходно. Земајќи ја за пример табелата во пасус 4.2, следниве објективи и стратегија би можела да се развие за заедницата 'А':

Табела 8: Програмски објективи за Заедницата 'А'

ЦЕЛ : ПОДОБРУВАЊЕ НА БЕЗБЕДНОСТА ВО ЗАЕДНИЦАТА А	
ОБЈЕКТИВИ	ПЛАНИРАНА СТРАТЕГИЈА
<p>Објектив 1 Олеснување на процесот со што групите во опасност од заедниците (тинејджерите, децата и возрасните машки вклучувајќи ги и екс-борците) би го анализирале своето однесување и би усвоиле безбедно однесување.</p>	<ul style="list-style-type: none"> • Интерактивни активности да се водат со тинејджерите (машки и женски) со фокус во опасноста од носење оружје • Групни дискусии со екс-борци за МЛО прашања и за достапноста на оружјето во заедницата • Интерактивни активности да се водат со децата фокусирајќи се на тоа-со што е безбедно да се игра • Обука на наставници за да пораките се даваат на подолг план • Поддршка на жените и наставниците во развивање на интер-активности со децата за опасностите од играње со оружје • Едукација за опасностите/пораките за одбрана да се координираат со локална НВО и националните МЛО власти • Радио спотовите да се продуцираат така, да целат кон децата, тинејджерите и екс-борците за опасностите од МЛО • Материјалите за поддршка да се произведат така, да ги рефлектираат идеите и потребите на секоја група • Материјалите да ја креваат свеста и информираат за безбедно однесување и да бидат продуцирани и дистрибуирани од ените за поддршка на нивните активности



ЦЕЛ : ПОДОБРУВАНЈЕ НА БЕЗБЕДНОСТА ВО ЗАЕДНИЦАТА А	
ОБЈЕКТИВИ	ПЛАНИРАНА СТРАТЕГИЈА
<p>Објектив 3 Поддршка на амнестијата преку кревање на свеста за опасностите од МЛО и со тоа охрабрување на предавањето на оружја</p>	<ul style="list-style-type: none"> • Пораките за одбрана да се прошират низ цела земја, да ги информира луцето за амнестијата и да ги охрабри да го предадат оружјето. Информациите и пораките да се координираат со националната комуникациска стратегија остварена од националните МЛО власти • Активностите за адвокатура да се остварат за кревање на свеста на луцето за опасностите од МЛО; пораките да ги охрабрат заедниците да го предадат оружјето • ТВ спотовите да се продуцираат фокусирајќи се на амнестијата и предавањето на оружјето • Материјалот за поддршка да се продуцира така, да ги рефлектира идеите и потребите на секоја група
<p>Објектив 4 Да се дадат на јавноста навремени и точни информации во врска со точните услови на планираната интервенција за микро-разоружување</p>	<ul style="list-style-type: none"> • Комплет на пораки со генерална намера да се развие за употреба со сите групи на различните делови за време на програмата. Пораките да даваат навремени и точни информации во врска со точните услови на интервенцијата вклучувајќи го периодите на амнестија, наградувањата и др. • Треба да се развијат материјали кои ќе ги даваат пораките на консистентен начин, вклучувајќи брифинг со Прашања и Одговори, летоци за јавно информирање (дистрибуција преку пошта) и радио и ТВ објави за јавен сервис • Материјалите стратешки да се распространат/трансмитаат така да го стигнат максималниот број на граѓани • Персоналот на програмата е обучен за, носење точни пораки на јавната информација заедно со едукацијата за опасностите и пораките за адвокатура за време на интервјуата, посети и состаноци на заедницата со властите

4.3.1. Краткорочни СМДРВ објективи

Сите докази се дека социјалните промени настануваат во подолг период. Затоа програмските планери треба да се реалистични за ритмот на промените кога ги поставуваат објективите. Краткорочните објективи се корисни при идентификација на чекорите за поставување на крајните програмски објективи и цели го прават набљудувањето на мотивациите по лесно.

Друга важна работа е тоа какви се СМДРВ програмските објективи. СМДРВ е акроним за :

Специфични **М**ерливи **Д**остижни **Р**елевантни **В**ременски ограничени (Специфич **М**еасурабле **А**цхиевабле **Р**елевант **Т**иметаблед- 'СМАРТ')

Кога ги поставувате објективите направете ги што е можно по СМДРВ за да може прогресот да се мери. Како се развива програмата, и како што повеќе информации стануваат достапни, подгответе се да ги ревидирате порано поставените објективи. Кога веќе ќе се постават целите и објективите и кога ќе се дефинира стратегијата, активностите и материјалите, како и пораките кои ќе се употребуваат за поддршка на тие активности може да се прегледаат и дефинираат по прецизно.

Во некои случаи, за достигнување на крајните објективи на програмата, потребно е воспоставување на посредни објективи. Примерите на прогресивен програмски развој со употреба на посредни целни групи и објективи, се програми кои први се стремат да ја подигнат свеста на жените и властите пред пред обраќање кон поседувачите на оружје, или програми кои почнале со Едукација за опасностите во обид да се сензивира заедниците пред превземање на по предизвикувачки Одбрамбени работи.



Бокс 17: употреба на посредства за обраќање кон групите во-опасност

Во Бразил, младите мажи од 15-29, 24 пати по веројатно е да загинат од огнено оружје отколку жените од истата годишна група. Како дел од работата за МЛО свест на НВО Виба Рио, беше дизајнирана стратегија за кампања со поглед кон давање на жените информации и аргументи, потребни за промоција на разоружувањето во нивните заедници, помеѓу нивните деца и сопрузи. На една церемонија за уништување оружја жените парадираа со транспаренти на кои беше напишан слоганот "Одбери Без Оружја: Твоето Оружје или Мене."



5. Дизајнирање материјали, активности и материјали, како и избирање на медиуми

Откако собраните информации ќе бидат анализирани и програмските објективи дефинирани, пораките можат да се припремаат за секоја целна група, и соодветните методи да се изберат за пренесување на пораките. Идентификуваните целни групи мора да се вклучени во овој процес за да се осигура да информациите и начините на испраќање се вклопуваат со локалните услови.

Во оваа поглавје, пораките за Едукацијата за Опасностите, Адвокатурата и Јавно Информирање се земаат во предвид одвоено. Посебно за време на микро-разоружувањето на терен, актуелните пораки, материјали и употребени активности, можат да ги измешаат трите видови пораки. Ова не би требало да е проблематично до колку останат јасни комуникациските објективи. Исто така, круцијално е да се координира дизајнот на пораките со други организации кои работат на исто поле на активности, со цел, испраќање кохерентни информации до заедниците.

5.1 Дизајнирање на пораки за едукација за опасностите од МОЛО

За да се опфати претходно идентификуваната целна група со соодветните информации и советодавни пораки со (н.пр. клучните видови на однесување кои се покажале како успешни во намалувањето на опасностите од МОЛО), потребно е претходно да се воспостави настава за едукација за опасностите од МОЛО. Постои потреба да се дизајнираат различни видови на наставна програма за секоја од клучните целни групи со кои активистите би ги озведувале активностите за едукација за опасностите од МОЛО. Информациите собрани за време на фазата за проценка на потребите ќе овозможуваат дизајнирање на наставата како таква, но примерите од наставните програми за целните групи се наведени подолу. Оваа наставна програма треба да се произведе како составен дел на почетниот тренинг на релевантните активисти задолжени за едукација за опасностите од МОЛО. Во идеална ситуација, овие активисти треба да бидат вклучени во изведување на проценката за потребите така да за време на обуката тие ќе можат да ги употребуваат собраните информации со цел да се идентификуваат специфичните советодавни пораки за секоја од целните групи. За времетраењето на процесот за собирање информации целните групи се идентификуваат и интервјуираат за прашања како што се нивната перцепција за опасностите од МОЛО, нивната ранливост и нивните потреби, како и нивната воља да го предадат оружјето. Откога ова е извршено може да се дизајнираат практиките преку употреба на собраните информации. Преку овој процес, целните групи ќе допринесат кон елаборацијата на самите пораки.


Бокс 18: Видови на пораки

При изведувањето на активностите, видот на пренесените пораки ќе зависи од потребите на заедницата, н.пр. некои од целните групи можеби веќе знаат за одредени прашања, така да нема да биде потребно да им се предадат сите пораки вклучени во наставната програма.

5.1.1 Пораки што се однесуваат на законите и проблемите од МЛО

Овие пораки се однесуваат на сите граѓани и во себе вклучуваат:

- а) Информации за препознавање на МЛО: обуката за препознавање на главните типови МЛО естопати ќе биде прв чекор кон безбедно однесување. Дискутирањето за МЛО на ова неутрално техничко ниво исто така може да отвори дебата. (погледни ги слајдовите за Препознавање МЛО од ЦД-Ромот на ППМО и документите за класификација на оружја).
- б) Влијаниа од зголемување/злоупотреба на МЛО: (погледни анекс Б и презентациите на ЦД-РОМ). Тие пораки исто така можат да се употребат и за адвокатура.



- в) Пораки што се однесуваат на ризичните однесувања кои претходно биле идентификувани (преку анализа на собраните информации) и истите треба да се избегнат, на пример:
- Ненамерно превземање ризик
 - Лјубопитност
 - Игранје .
 - Ракување при одбрана други лица или при фрланје
 - Ракување од недостаток на знаење
 - Погрешно ракување при рутинска употреба (п.р. ловенје).
 - Ракување за дзабавае (тинејджери/ млади момчинја се забавуваат играјќи гангстери, гаџање во цел идр.), или како дприбор во модае (п.р. да изгледа КУЛ)
 - Како дел од традиционални настани (п.р. пукање при слава)
 - Не-безбедно чување
 - Намерно превземање ризик:
 - Само-одбрана .
 - Економско (вклучувајќи рибаренје со експлозив); криминални активности (како трговија, киднапирања).
 - Несовладливост/трагачи по авантури (посебно тинејджерите и младите момчинја).
 - Насилство
 - Криминалитет
 - Повреди/смрт настанато од самите себе

Бокс 19: Земање во предвид изложеноста на децата МЛО

Често пати младите луѓе (посебно машките), искажуваат фасцинантност за МЛО, или поради тоа што оружјата се табу предмети или го гледаат оружјето во гламурозен, не безбеден и погрешен пат во филмовите , на ТВ и видео игри. Помеѓу постарите деца изложени на таков материјал, како резултат може да биде перцепирање на употребата на оружје како возбудливо, посебно во врска со гламурираниот криминален животен стил. Но, тоа во што децата по рутина не се изложени е трагичното влијаније на злоупотребата на МЛО во вистинскиот живот, болка, губење живот и трауматизирани семејства. Поради овије причини важно е да се разговара со нив за разликите помеѓу оружјата и насилството во медиумите и игрите и начините на влијаније на оружјато врз луѓето во реалниот живот. Децата се исто така природно љубопитни. Ова ги прави ранливи од сите видови МЛО, затоа што додека си играат можно е да бараат МЛО, или ракубаат со стапици или напуштени оружја и експлозиви, пронајдени на двор. Било која програма за едукација за опасностите од МЛО, треба да ги земе предвид овије фактори. Треба да ги снабди децата со знаење, став и однесување кое им е потребно да бидат безбедни околу МЛО, започнувајќисо препознавање на МЛО.

5.1.2. Пораки за Редуцирање на Опасностите од МЛО

Овие пораки објаснуваат како да се одбраните себе си и другите со присвојување однесувања кои ги редуцираат опасностите од МЛО. Пораките ќе се разликуваат во зависност од целната група и нивната врска кон перцепцијата за МЛО (п.р. децата против легитимните поседувачи на оружје против оние кои поседуваат воено оружје). Примерите се дадени во делот 5.4

5.2 Дизајнирање на пораки за пропоагирање на опасноста од МОЛО

пропоагирање на опасноста од МОЛО нема потреба од наставна програма на начин на кој тоа е потребно за едукацијата за опасноста од МОЛО, иако генерално наставата за едукација за



опасностите ги подржува многу од целите на пропагирање за опасностите од МОЛО, до таа мерка да тие ја убедуваат целната група за опасностите од поседувањето/злоупотребата на МОЛО. Исто така, многу од пораките за пропагирање тежнеат кон подржување на напорите за едукација за опасностите (н.пр. општите факти и податоци за МОЛО).

Видот на пропоагирање на опасноста од МОЛО кој се разотрува во овој случај е превземен во подршлана програмата за микро-рззоружување, каде што целта на комуникацијата е да се мобилизираат целните групи за поддршка или активно учество во активностите за собирање на МОЛО. Во овој случај пропоагирањето на опасноста од МОЛО се оние кои се посебно дизајнирани за поддршка на собирањето на оружјето. Како и со сите пораки за ширење на свеста за МОЛО, и овие пораки треба да се дизајнирани врз основа на собирањето, анализата и стратешкото планирање, додека пак суштествените групи треба да бидат нишанети во склад со програмските цели. Сепак, суштествените пораки можеби ќе требаат да се менуваат или надополнат во специфични заедници. Причините за поседување, злоупотреба и расположивост на МОЛО можат да се разликуваат од една до друга заедница, така да пораките за пропоагирање на опасноста од МОЛО мораат да се осврнат на овој факт.

Пропагирањето за опасноста од МОЛО може исто така да има корист од употребата на општите факти и податоци за МОЛО и тоа на ист начин како и едукацијата за опасностите (види погоре).

Бокс 20: Пароли за кампањата - примери и смерници за употреба

Паролите за кампањата служат како типични примери на пораки за пропагирање. Во многу случаи еден обичен наслов или реченица се употребува за идентификација на програмата за ширење на свеста за МОЛО и во исто време да ги сумарузира главните цели. Паролите се исто така можност за обрнување внимание кон проблемите со МОЛО на позитивен начин. На пример, неодамна во Босна-Херцеговина, активистите на Црвениот Крст вклучени во едукацијата за опасностите од мините ги дополнија своите не допирајќи пораки додавајќи Ја преживевате војната, сега преживејте го мирот.

- Употребувајте обични, основни теми кои се препознатливи за голем број луѓе и на кои тие реагираат.
- Тестирајте го паролите врз целните групи, на начин како што тоа го правите со другите пораки.
- Обезбедете да паролите не се во контрадикторност со суштествените пораки.
- Обидете се да изберете нешто што звучи добро и имајте го на ум културното значење.
- Не употребувајте пароли претходно употребувани во други кампањи. Обидете се да бидете иновативни - тоа ќе го привлече вниманието на луѓето.


Следните пароли веќе биле употребувани во програмите за МОЛО изведени во ЈИЕ. Некои од нив се негативни, другите позитивни:

- За подобро утре (Македонија, 2003)
- Збогум на оружјето (Хрватска, 1990-ти)
- За живот, без оружје (Србија, 2000/1)
- Не ми ја убивај слободата (Косово, 2003)
- Почитувај го животот, врати го оружјето (Црна Гора, 2003)

5.3 Дизајнирање на пораки за јавно информирање (за МОЛО)

Во контекст на интервенцијата поврзана со МОЛО, целта на јавното информирање е да се одржува јавноста целосно информирана за точните услови на интервенцијата. Од таа причина е потребно да се произведат специфични пораки преку кои на заедниците ќе и се достават навремени и прецизни информации во врска со:

- Датуми за амнестијата за МОЛО.



- Начин и време на собирање (н.пр. про-активни посети од страна на офицерите задолжени за собирање на претходно одредените локации, или пак ослонување врз јавноста за да се посетат локациите одредени за собирање на оружјето).
- Вклучените организации (н.пр. полицијата, меѓународните организации, НВО-та).
- Законските аспекти (што мора и што не мора да се предаде, можности за регистрација, казни).
- Детали поврзани со компонентите за поттикнување на предавање на оружјето.
- Информации за тоа какво треба да биде однесувањето за време на амнестијата и процесот на собирање оружје. (Во случајот на собирање и складирање на МОЛО тоа се офицерите и нормалните безбедносни сили).

Земајќи ја в предвид деталната природа на оваа информација, најдобро е таа да се предаде преку употреба на методи и материјали кои гарантираат постојаност во доставата (н.пр. служба за јавно соопштување, документи за стандардна оперативна процедурај, памфлети и посети на заедницата од страна на тренираните активисти).

Бокс 21: Потешкотии во доставување на комплексни јавни информации

Пројектот на УНДП Албанија за проблемите со МОЛО започна во Фебруари 2002, со цел да ги промовира и помогне во напорите за собирање оружје во пет општини. Компонентата на кампањата за јавно информирање за ширење на свеста за МОЛО се фокусираше на точните услови на амнестијата, вклучувајќи ја и завршната фаза на 4 Август, како и на условите на придружната шема за охрабрување на учесниците, наречена Оружје во напревар за развој. По превземањето на опсежни напори за публикување на информациите, УНДП овласти изработка на средно-рочно истражување во сите општини во Септември 2002, со цел да се измери ефективност на програмата за ширење на свеста за МОЛО. Поради опсежниот спектар на активности и медиуми употребени во пројектот за МОЛО, 90% од анкетираниите беа информирани за пројектот. Сепак, околу 40% од нив не знаеја за натпреварувачката компонента. 87.2% од анкетираниите знаеја за крајниот рок закажан за 4 Август, од кои анкетираниите на 40-60 години возраст беа најдобро информирани. ТВ вести се на највисоко место како извори на информации (52%), селдени од ТВ репортажите (29%), постери (8.2%), усмени информации (8.8%) и јавни собири (1.7%). Свкупно, учесниците под 18 годишна возраст искажаа најмалку интерес за деталите од овој пројект.

Извор: Извештај за првичниот период, САЛЊЦ Проекти, УНДП Тирана, Септември 2002.



5.4 Примери на суштествени пораки на програмата за ширење на свеста за МОЛО³⁵


Табела 9: Пораки за самостојна едукација за опасностите од МОЛО

ЦЕЛНИ ГРУПИ	ВИДОВИ ПОРАКИ ЗА ЕДУКАЦИЈА ЗА ОПАСНОСТИТЕ ОФ МОЛО
(а) ИНФОРМАЦИЈА ЗА ПРЕПОЗНАВАЊЕ НА МОЛО	
Било која/сите групи	<ul style="list-style-type: none"> Види ги слајдовите и документите за класификација на МОЛО во приложениот ЦД-РОМ.
(б) ИНФОРМАЦИИ ЗА ВЛИЈАНИЕТО НА МОЛО	
Било која/сите групи	<p>Општо влијание</p> <ul style="list-style-type: none"> Насекаде низ ЈИЕ, нелегалната трговија и поседување со МОЛО подразбира: подривање на владеењето на правото; предизвикување секојдневни смртоносни жртви; поттикнување криминал и нестабилност; влошување на тензиите; негирање на сигурноста и мерките за изградба на меѓусебната доверба; како и попречување на развојот.³⁶ <p>Физичко влијание</p> <ul style="list-style-type: none"> МОЛО може да убие или заплаши. Секоја минута еден човек гине убеин од пиштол. Можеби вие познавате некои од нив?³⁷ Исто така земете ги предвид материалите за едукација за опасностите од МОЛО приложени во ЦД Ромот, н.пр. Како Настануваат Поврдите Нанесени од МОЛОј. <p>Психолошкото влијание</p> <ul style="list-style-type: none"> Да бидеш заплашен од МОЛО значи да си изложен на секојдневна борба. Доколку сте заплашени, ќе биде тешко да ги извршувате вашите секојдневни обврски и заработувате за живот; може да биде секојдневна борба да се биде прифатен од страна на општеството и да се живее нормален живот. Жртвите можат да ја загубат подршката на семејството. Семејствата може да бидат немоќни да ги поденсат емотивните и финансиските потешкотии за гриж за осакатени членови. Повредените може да не бидат способни да се носат со последиците на својата несреќа. Жртвите од МОЛО можат да ја загубат својата само-доверба и гордост и паднат во депресија. Понатаму, носителот на оружје исто така носи товар - на нелегалноста и стравот - со кои тој е принуден да живее, како и со сознанието дека тој и неговото оружје претставуваат опасност за живот. Откога ќе се ослободи од оружјето, тој е слободен да живее поздрав живот. <p>Локалното влијание</p> <ul style="list-style-type: none"> Зависно од информациите собрани на централно и локално ниво <p>Друго (н.пр. економија, степен на криминалот, статистики за собирање и уништување, трговија со оружје). Можни извори:</p> <ul style="list-style-type: none"> Анекс Б и Анекс Ф База на податоци на СЕЕСАЦ за статистиките собирање и уништување на оружјето (http://www.undp.org.yu/salw/reppar2.aspx) and (http://www.undp.org.yu/salw/reppar3.aspx) Информациите собрани на почетокот на програмскиот циклус и посебно низ сите национални анкети за МОЛО (приложени во http://www.seesac.org/reports/surveys.htm)

³⁵ Сега ните програмски пораки би се развивале врз база на истражувања како на п.р. истражувања за МЛО и проценка на програмските потреби-следните пример-пораки не се наменети за да бидат универзално употребливи

³⁶ Сопствени главни пораки на ЈИЕКМО што се однесуваат на влијанието на МЛО врз регионот.

³⁷ Статистика понудена од IANSA, <http://www.iansa.org>.



ЦЕЛНИ ГРУПИ	ВИДОВИ ПОРАКИ ЗА ЕДУКАЦИЈА ЗА ОПАСНОСТИТЕ ОФ МОЛО
ИНФОРМАЦИИ ЗА ОПАСНО ОДБЕСУВАЊЕ	
Загрозени групи	<ul style="list-style-type: none"> • Врз основа на собраните информации
ПОРАКИ ЗА ЕДУКАЦИЈА ЗА НАМАЛУВАЊЕ НА БРОЈОТ НА МОЛО	
Општо	<p>Оружје</p> <ul style="list-style-type: none"> • Сите оружја се дизајнирани со цел да убиваат. Тие потребуваат специална обука за нивна безбедна употреба. Доколку немате добиено таква обука, не треба да се обидувате да ракувате со оружје. • Оружјата од армијски вид се посебно опасни за секого - незаконски е да се поседуваат и тоа поради мошне добри причини. <p>Муниција и експлозиви</p> <ul style="list-style-type: none"> • Сите видови муниција и експлозиви (М & Е) се потенцијално смртоносни бидејќи содржат експлозивни материјали и се способни да убијат или ранат во широк дијапозон. • Исто така, тие можат да експлодираат и на најмал допир. • Доколку живеете во регион претходно опфатен од војна, немојте да се движите во познати опасни региони. • Не допирајте и не се доближувајте до М & Е поради никаква причина • Не фрлајте ништо врз М & Е или било кој друг сомнителен објект • Не се обидувајте сами да отстранувате М & Е, • Не се обидувајте да отстранувате М & Е со палење на површината околу нив • Не собирајте М & Е или нивни делови • Иако М&Е не е положн или испукан, тоа секако не значи дека е безбеден • Доколку некој ја преместил М & Е, тоа не значи дека истата е безбедна • Бидете внимателни на знаците за можна опасност и држете се настрана • Секогаш почитувајте ги знаците за предупредување

ЦЕЛНИ ГРУПИ	ВИДОВИ ПОРАКИ ЗА ЕДУКАЦИЈА ЗА ОПАСНОСТИТЕ ОФ МОЛО
ИНФОРМАЦИИ ЗА ОПАСНО ОДБЕСУВАЊЕ	
Носители на оружје	<p>Општо</p> <ul style="list-style-type: none"> • Оружјата, муницијата и експлозивите се секогаш опасни, секогаш се оптоварување и никогаш безбедни за вас и вашето семејство. • Секоја можна придобивка од држењето оружје во голема мерка зависи од тоа дали носителот има поминато обука и поседува јасно сознанија за процедурите за безбедност и складирање. Држење огнено оружје со цел заштита на вашето семејство нема смисла доколку семејството, гостите или заедницата ја става во опасност. • Можно е безбедно да се складира и употребува оружјето наменето за лов и спорт, но не е можно истото да се стори и со експлозивите, ниту пак со армијските оружја и муниција. Таквите видови оружја се обични незаконски, токму од причина што тие никогаш не се безбедни. • Нелегалните оружја, бидејќи неконтролирани, се најмногу крадени од криминалци и терористи и причинуваат многу повреди кај децата. • Дасе носат и употребуваат може да биде опасно за вас и останатите. • Да се чуваат во вашиот дом значи и да се доведе во опасност вашата безбедност, безбедноста на вашето семејство како и пошироката заедница-правејќи ги небезбедни. • Не ги оставајте оружјата на јавни места и со тоа да ги доведете во опасност другите а особено децата. • Фрлените оружја секоја година убиваат илјадници невини луѓе, а особено деца. • Секоја идна амнестија на оружје ќе биде ваша единствена можност да се ослободите од оваа опасност. • До тогаш, единствено што можете да направите е да го редуцирате ризикот од овие оружја со тоа што ќе ги чувате на одреден начин, со тоа осигурвајќи дека другите, а особено децата нема никогаш да дојдат во контакт со нив. <p>Безбедно управување за корисниците на оружје³⁸</p> <ul style="list-style-type: none"> • Кога и да земете оружје во вашите раце, претпоставете дека е наполнето и опасно. • Кога и да управувате со оружје, контролирајте ја насоката на цевката во секое време; никогаш не ја насочувајте кон било кој без оглед дали е полно оружјето или не. • Бидете сигурни за вашата цел, знајте што е, што е во линија со истата или позади. Никогаш не пукајте во нешто кое не сте го идентификувале позитивно. • Не го повлекувајте чкрапалото се додека погледот не ви е на целта, и оружјето закочено се додека не сте спремни за пукање. <p>Основни безбедносни пораки:³⁹</p> <p>Што е безбедност на оружјето?</p> <ul style="list-style-type: none"> • Повеќето, но не сите оружја се опремени со механизам за редукција на несакано испукување. Тоа може да биде во форма на лизгач, полука или копче на страната или на горната страна на оружјето. Безбедноста се смета за исклучена, кога оружјето е способно за користење доколку се повлече чкрапалото.

³⁸ Погледни исто така во документот на ЈИЕКМО: 'Four Rules of Gun Safety' на ЦД-Пом

³⁹ Делови од Handling Small Arms, прирачник за Безбедно ракување, Транспорт и Складирање, Bonn International Center for Conversion (BICC).



ПОРАКИ ЗА ЕДУКАЦИЈА ЗА ОПАСНОСТИТЕ ОД МОЛО

<p>Носители на оружје</p>	<ul style="list-style-type: none"> • Безбедносната позиција може да биде покажана на следниве различни начини: “Fire” и “Safe” или “F” и “S”; “On” и “Off”; Црните или белите точки покажуваат дека оружјето е безбедно, црвената покажува дека може да се пука. Некои оружја може да користат и црно/бела нула (0) или знак на куршум со линија наместо точка • Оружја со селективен оган може да ја користат и буквата “A” за автоматскио пукање и “P” за полу-автоматско. <p><u>Колку е безбедна вбезбедностаг на оружјата?</u></p> <ul style="list-style-type: none"> • Никогаш не претпоставувајте дека употребата на безбедносниот механизам ќе спречи случјно пукање. Некои оружја се опасно неверливи, како на пример некои постари оружја може да испукаат ако се удрени или доколку паднат. Исто така на оружја кои се доста употребувани, безбедноста може да се влоши до точка каде што не може да се спречи испукување. <p><u>Како може да знам дали оружјето е полно?</u></p> <ul style="list-style-type: none"> • Доколку имаш познавање за тоа како се управува со специфичен модел на оружје, секогаш претпоставувај дека е полно и опасно. <p><u>Дали е оружјето безбедно доколку сум го повлекол чкрапалото и ништо не се случи?</u></p> <ul style="list-style-type: none"> • Муницијата не е никогаш 100 % доверлива, посебно доколку е стара и допуштила да биде оштетена од временските околности, или ако е произведена од аматери. Затоа, повлекувањето на чкрапалото не значи дека го активира куршумот. Ова создава опасна ситуација наречена несакано испукување. <p><u>Дали оружје покриено со реѓа или кал се Уште функционира?</u></p> <ul style="list-style-type: none"> • Некои мали опружја, како што се АК-47 се посебно дизајнирани да продолжат да бидат оперативни наспорти лошите временски прилики или рокот на употреба. Секое огнено оружје треба да се третира како да може да опали веднаш. Само оружарите или други експерти можат да оценат дали опружјето е употребливо или не. <p>Складирање за намалена опасност⁴⁰</p> <ul style="list-style-type: none"> • Ќе биде побезбедно за вашдеца И членови на семејството доколку оружјето не го чувате дома. Доколку сте принудени на тоа, (н.пр. оружје за лов И спорт) ве молиме да го оебезбедите следното: <p>Оружје⁴¹</p> <ul style="list-style-type: none"> • Ваша одговорност е да ги спречите децата и наовалстените возрасни лица да имаат пристап до оружјата кои вие ги имате складирано. • Секогаш внимателно и потполно испразнете и исчистете го ловечкото оружје доколку истото го внесувате дома. • Никогаш не го полнете оружјето дома. • Обезбедете се да огненото оружјето кое го чувате дома е складирано на сигурно место и надвор од достап на децата. Запоменете дека децата се по природа љубопитни И ќе бараат насекаде низ куќата И се секогаш во потрага по интересни предмети И можат да се играат со она што ќе го најдат. Затоа, заклучување на оружјето во шкафови или сефови е од голема важност.
----------------------------------	--

⁴⁰ Пораките за складирање со редуциран ризик треба да се испратат до поседувајте на оружје во ситуации каде наме планирана амнестија или собирање оружје. Кога амнестијата им дава можност на поседувајте на МЛО да го предадат оружјето, паметно би било да се прекине привремено овој вид на Едукација, за да не произведе конфузија од пораки.

⁴¹ Делови од Firearms Responsibility in the Home’, Национално СтрелачкоСпортско Здружение, www.nssf.org.

ПОРАКИ ЗА ЕДУКАЦИЈА ЗА ОПАСНОСТИТЕ ОД МОЛО	
Носители на оружје	<ul style="list-style-type: none"> • Секогаш муницијата чувајте ја оделно од оружјето. Повторно, употребувајте заклучени локации за децата да немаат пристап.. • Многу несреќи се имаат случено кога членовите на семејството имаат позајмено оружје кое потоа го враќаат И складираат наполнето - затоа проверете повторно дали оружјето е испразнето кога е и извадено од складот. • Вашиот дом е безбеден во онаа мерка во која вие ќе се одлучите да биде таков. Запомнете, не постои такво нешто како безбедно оружје во домот. <p><u>Муниција и експлозиви.</u></p> <ul style="list-style-type: none"> • Секогаш складирајте ја муницијата оделно од оружјето и во заклучени контејнери. • Муницијата и експлозивите се неодминливо нестабилни. Тие можат спонтано да експлодираат тогаш кога ќе станат стари. Доколку имате стара или зарѓана муниција или експлозиви, треба да ги известите властите пред да настане некоја несреќа. • Никогаш не држете воени предмети како гранати или експлозиви во вашиот дом. Доколку сте решиле вашето семејство и вашата заедница постојано да ја доведуваат во опасност преку држење на такви предмети, тогаш барем сладирајте ги надвор од домот на сигурни и суви места.
Безбедно предавање	<ul style="list-style-type: none"> • Види ја Табелата 10 предавна подолу. Во принцип не постои причина зошто вежбите за безбедно предавање на оружјето да не се предаваат како самостојна едукација за опасностите, иако на останатите информации треба да им се даде приоритет.
Родители	<p>Погледни ја горната проака за носителите на оружје. Исто така:</p> <ul style="list-style-type: none"> • Бидете позитивен пример за вашите деца. Децата често се рануваат при обидите да ги имитираат своите родители. • Запомнете дека децата се по природа љубопитни - не постои такво нешто како безбедно оружје во домот.
Деца	<ul style="list-style-type: none"> • Оружјата можат да повредат секого, некои деца се повредија бидејќи тие не научија за опасностите ниту пак за тоа како да се однесуваат со нив. • Оружјето не е за забава. Не треба да се играш со нив. • Не се обидувај да бидеш како возрасните или војниците • Доколку видите пиштол, муниција или експлозиви - застанете, не ги допирајте, тргхни се настрана и кажи им на возрасните • Не барајте оружје за игра, тие се опасни а и местата каде што тие се наоѓаат се исто така опасни. • Никогаш не собирајте стари кушуми или експлозиви бидејќи тие не се играчки И можат да ве повредат • Помогнете им на вашите пријатели со тоа што ќе им кажете никогаш да не го дошпираат оружјето



Табела 10: Пораки за ширење на свеста за МОЛО во поддршка на собирањето на оружјето

ПОРАКИ ЗА ЕДУКАЦИЈА ЗА ОПАСНОСТИТЕ ОД МОЛО	
<p>Безбедно предавање ⁴²</p> <p>(Пораки пренесени до оние кои можат да земат активно учество во собирањето на оружјето, вклучувајќи ги и поранешните носители на МОЛО, како и активисти за собирање како што се полицијата и НВО-та)</p>	<p>Предавање на оружјето</p> <ul style="list-style-type: none"> • Никогаш не нишанете во некого, без обзир дали ориужјето е наполнето или не. секогаш треба да претпоставувате дека истото е наполнето се додека не се докаже спротивно. • Иглата за обезбедување на оружјето треба да биде во SAFE позиција • Обезбедете да рамките не се со муниција кога се предаваат за безбедно складирање • Обезбедете да оружјата се празни и без муниција при предавањето • Доколку муницијата е заглавена во оружјето, техничката екипа треба да биде благовремено известена. Оружјето треба соодветно да се обележи дека содржи муниција • На личноста задолжено за примање на оружјето истотот треба да се прикаже како празно за тоа да се прифати во безбедно складирање • Никогаш не им дозволувајте на децата да ракуваат со оружје при <p>Предавањето оружје, муниција или експлозивни</p> <ul style="list-style-type: none"> • Сета муниција треба да се употребува со внимание и не смее да се фрли, отвори или удира • Детонаторите треба да се складираат во посебни контејнери, настрана од останатата муниција или експлозивни • Муницијата и експлозивите треба да се складираат во затворени контејнери • Муницијата и експлозивите НЕ смее да се складираат на иста локација со горива или било кој друг лесно запалив материјал • Безбедносните игли на гранитите треба да се обезбедат со леплива лента во позиција SAFE за да се спречи евентуалното откинување • Муницијата најдена надвор не смее да се предаде за собирање. Техничката екипа треба да се информира за локацијата. Тие ќе аранжираат тимот за Остратнување на Експлозивни Материјали да обезбедат да муницијата е безбедна за преместување • Никогаш не им дозволувајте на децата да ракуваат со муниција или експлозивни за време на собирањето на оружјето
<p>Привремено складирање</p>	<ul style="list-style-type: none"> • Консултирајте ја безбедносната картичка на СЕЕСАЦ Привремено складирање на муницијата во итни случаи- приложена на ЦД-РОМ
<p>Друго</p>	<ul style="list-style-type: none"> • Едукацијата за опасностите од МОЛО која не е специфична за амнестијата и собирањето на оружјето може сепак да се изведе преку употреба на пораките како претходно наведените во Табелата 9.

⁴² Пораките земени од ЈИЕКМО 'Safety Cards', види САСП ЦД-РОМ.

ПОРАКИ ЗА ПРОПАГИРАЊЕ ЗА МОЛО ⁴³	
Општо	<ul style="list-style-type: none"> • Сите оружја, муниции и експлозивни се опасни. • Тие се дизајнирани за да убиваат • Се тврди дека околу пола милион луѓе се жртви на МОЛО секоја година. Тоа значи дека додека збориме, две личности биле убиени од МОЛО: можеби позневате неког од нив? • Се тврди дека во текот на 90тите преку два милиона деца биле убиени од оружје И над 50.000.000 ;уѓе биле заплашувани. Затоа, размили колку навистина ти треба оружје? Дали со тоа себе и луѓето околу тебе ги ставаш во поопасна отколку побезбедна ситуација? • Воените оружја во заедницата ја загрозуваат и заедницата и земјата - помогни да тоа се промени • Оружјата се опасни, тие убиваат жени, деца и се дестабилизирачки фактор за целата земја • Тие генерираат насилство во семејствата каде жртви обично се жените и децата • Оружјата генерираат и стимулираат цриминал. Стотици луѓе биле убиени во вашиот регион; стотици други се ранети или инвалидизирани • Избери мир, стабилност И подобар живот - предај го оружјето • Направи нешто добро за себе и својата земја - врати го оружјето • Имаш право на безбедна средина, средина без оружје • Воените оружја во рацете на цивилите ја загрозуваат вашата заедница и земја - помогни тоа да се промени
Деца	<ul style="list-style-type: none"> • Оружјето може да ти ја земе твојата мајка, татко, брат, сестра - и тоа засекогаш. • Кажувај им на родителите колку тоа ви бе растажило. • Заслужуваш подобра иднина без оружје. Барај од родителите да ја изградат твојата иднина. Кажувај им на родителите дека сакаш безбеден живот. • Барај од родителите да мислат на тебе и да се откажат од оружјето.
Родители	<ul style="list-style-type: none"> • Размисли дали навистина ти треба оружје - наместо заштита, тоа го става твоето семејство во опасност. • Твоите деца заслужуваат подобра иднина - помогни им да ја изградат таа иднина преку така што ќе го предадеш оружјето • Кога ќе видиш оружје, размисли што тоа може да му направи на младото тело на твоето дете.
Жени	<ul style="list-style-type: none"> • Оружјето дома може да го убие твоето дете и твојата надеж за иднината. Разговарај со соседите и твоите пријатели и помогни во ширењето на пораката. • Вие можеш да одиграте голема улога во своето семејство за да ги убедите своите деца, своите браќа, вашите сопрузи да се откажат од оружјето • Спаси животи - кажи не на оружјето • Оружјата се создадени за да одземаат животи - ти сакаш да градиш животи • Ти имаш дадено живот на детето и ти знаеш најдобро како да го чуваш неговит живот • Разговарај со соседот или пријателот за да ја пренесеш понатаму пораката • Битката за подобар живот се победува без оружје

⁴³ Многу од пораките се усвоени од материјали произведени од УНДП Проект за Контрола на МЛО во Албанија, другите се измислени.



ПОРАКИ ЗА ЕДУКАЦИЈА ЗА ОПАСНОСТИТЕ ОД МОЛО

Тинејџери/ млади мажи	<ul style="list-style-type: none"> Пиштолциите изгледаат кул само во филмовите. Животот не е филм, луѓето навистина гинат од оружје⁴⁴ Сакаш да бидеш некој, да бидш почитуван и забележан. Доколку мислиш дека пиштолот ќе ти го овозможи тоа - грешиш - луѓето ќе ти се смеат и ќе ти кажат дека си слаб и дека се криеш позади пиштолот. Некои сеуште мислат дека е кул да имаш пиштол, но времижата на пиштолциите е завршено. Погледни околу себе - ние сме во Европа, а Европа нема потреба од луѓе кои имаат сопствено оружје.
Наставници	<ul style="list-style-type: none"> Виа имате витална улога како наставници да ги воспитате младите за толеранција И ненасилство Воспитувајте ги децата да не се играат со оружја; воспитајте ги да ги учат И другите деца; Вашата улога е да ги убедувате вашите ученици да го одбиваат оружјето Учете гид ецата да ги учат своите родители да се откажат од оружјето
Полиција	<ul style="list-style-type: none"> Вашата функција е од суштинска важност за: информирање на луѓето за опасностите оф држење МОЛО дома; да им се каже на децата да не допираат МОЛО, доколку најдат такво, туку да го оставам каде што е И да го пројават во најблиската полициска станица, кај возрасните или валстите Пораки/обука за безбедно ракување И складирање (консултирај ги безбедносните картички (1) и (2)на СЕЕСАЦ
Медиумите⁴⁵	<ul style="list-style-type: none"> Луѓето имаат потреба за точни информации од вас за штетата нанесена од оружјето И за кампањите против оружјата. Спорадичното И сензационалистичко пишување нема да помогне за да се промени менталитетот на луѓето.
НВОа	<ul style="list-style-type: none"> Ова е најголем предизвик за нашето општество - ни треба вашата помош во ширењето на свеста на луѓето за опасностите оф МОЛО Помалку оружје ќе ја подобри можноста за добивање проекти за развој Малите оружја убиваат - делувај против нив секогаш кога тоа е можно
Локална и централна власт	<ul style="list-style-type: none"> Повеќе безбедност - повеќе инвестиции, повеќе развој за земјата без оружје Странските инвестиции нема да дојат се додека вооружени луѓе гоп нарушуваат јавниот ред И продуцираат нестабилност Нашите граѓани имаат право на безбедна средина без оружја Да се биде прифатен од Европа И останатиот свет, ние мора прво да озбезбедиме владеење на правото. Помалку цриминал И подобар имиџ - оружјето не спречува да го постигнеме тоа Поради та причина е важно да се информираат заедниците за опасностите од поседување и злоупотреба на оружјата Кампањите за собирање на опружјето се важни за подобрување на безбедноста во заедницата

⁴⁴ Земени од кампањата на Југословенскиот Црвен Крст 'For Life, Without Weapons'

⁴⁵ Медиумите не треба да се гледаат само како пренесува на информации туку исто така како и како целна група за кампањата.



ПОРАКИ ЗА ЈАВНО ИНФОРМИРАЊЕ (за МОЛО)	
За севкупната заедница	<ul style="list-style-type: none"> • Националната акција за амнестија на оружјето трае до 9 Април 2003 ⁴⁶ • Може да го легализирате вашето нерегистрирано оружје, или пак го предадете нелегалното оружје до најблиската полициска станица или воена база се до крајот на нацвдениот период. • Нема да бидете гонети за нелегално поседување доколку го пријавите оружјето кое го поседувате за времетраењето на акцијата • Може да озаконите: оружје за спорт, лов и трофејно оружје; пиштоли; револвери; пушки; карабини • Не може да озаконите: автоматски и полу-автоматски оружја, митралези, наганзи мини, експлозиви и рачни гранати, рачни минофрлачи, минофрлачи и муницијата наменета за истите) • За подетални информации контактирајте ја најблиската полициска станица или пак веб-сајтот на МВР • (НБ: Во случаи кога постојат инциденти за охрабрување на предавањето на оружјето (ОРР, ОКР, ОЗИ) потребни се дополнителни пораки за да се информираат личностите и заедниците за тоа како да учествуваат)
Агенти за собирање и скалдирање на МОЛО и безбедносните сили	<ul style="list-style-type: none"> • Во додаток на пораките и материјалите за Едукација за опасностите оф МОЛО, луѓето кои земаат активно учество во собирањето на МОЛО треба да примаат информации за тоа како да се оденсуваат земајќи ги в предвид специфичните услови на планот за било каков вид на амнестија или собирање. Брифинзите за прашања и одговори како и документите за Стандарди на оперативна процедурај можат да се употребуваат за да се пенесат пораки како Што треба да се направи доколку за време на рутинска контрола на контролниот пункт најдете на граѓанин кој носи оружјеј

5.5 Развој на суштински пораки

Секоја програма за ширење на свеста за МОЛО ќе избере како цел одредена публика како дел од својата стратегија. Јавноста претставена во погорната табела како И во Оделот 4.1.1 е само една од можните целни групи на програмите за ширење на свеста за. Зависно од околностите и усвоената стратегија, можно е да се идентификуваат и другите.⁴⁷

Откога ќе се идентификуваат клучните проблеми поврзани со МОЛО во заедницата, ако И главните целни групи за учество во програмата за ширење на свеста, може да се почне со развој на пораки за нивна употреба во склоп на различни активности дизајнирани за да донесат позитивни промени во оденсувањето. Потребно е да се дизајнираат специфични пораки чија ефективност И важност исто така треба да се провери, со цел да се обезбеди да секоја група се има обратено на соодветен начин. Како што е забележано во Оделот 2.6, употребените пораки треба да ги нагласат придобивките И цената на промената во оденсувањето кај одредена група или личност.

Преку комбинирање на пораките за различни групи можно е да се изгради листа на основни програмски пораки за различен вид групи, и тоа како на национално, така и на локално ниво. На овој начин активистите на програмата ќе обезбедат висок степен на консистентност при предавањето на пораките преку различен вид на материјали и активности, почнувајќи од дискусии до рок концерти или постери (види го Оделот 5.4 и Оделот 7 за информации за дизајнирањето на активностите и материјалите). Обично наједноставен начин е да се произведе иницијален комплет на пораки на

⁴⁶ Пример земен од Српското Министерство за внатрешни Работи, летоците за јавна информација дистрибуирани во сите домаќинства за време на Амнестијата за МОЛО во 2003.

⁴⁷ За повеќе информации види во Improving Communication in Mine Awareness Programmes, оперативен прирачник, Меѓународен Центар за Хуманитарно Деминирање, Женева, Мај 2002



национално ниво кои можат да се дополнат или изменат од страна на активистите ангажирани во заедниците.

Како што програмата се развива или пак околностите се менуваат, некои од суштествените пораки исто така можеби ќе требаат да подлежат на промени. Секаде каде што тоа е изводливо, пораките треба да се координираат со останатите учесници со цел да се максимализира влијанието. При изведувањето на иницијативите за микро-разоружување, барем некои од пораките треба да целат кон обезбедување поддршка на оперативните цели на таа иницијатива.

Сепак, важно е да се запомни дека пораките како такви не се доволни. Тоа што ќе предизвика промени е комбинацијата од:

- Пораките како такви.
- Средствата и методите употребени за нивно пренесување.
- Процесот на споделување информации со засегнатите заедници како и нивно вклучување (н.пр. преку интерактивни активности); и
- Обезбедување на соодветни информации, умешности и алтернативи, како и општествено-економски, законски, политички и технички елементи за да се охрабри И промовира безбедното однесување. (види Одел 2.6).

Бокс 22: Пораки наменети за поранешните борци

Проанешните борци како група обично се чувствуваат сигурни во употребата на оружјето, муницијата и експлозивите. Нивната обука може да биде неадекватна во тој поглед, но со обзир на тоа што имаат војувано - многу од нив не се чувствуваат несреќно при ракување со МОЛО па дури може да чувствуваат и извесна доза на гордост за својата блискот со оружјето. Може да се очекува да поранешните борци ќе покажат слава заинтересираност кон понудената едукација за опансотите. Дobar начин да се пријде на оваа група е преку разговор за опасностите од оружјето во заедницата, наместо да се разговара само за оружјето како такво или пак да се употребуваат други поранешни борци со цел да се обезбеди пристап до нив. Во некои случаи е можно да се вклучат некои од поранешните борци во програмите за контрола и ширење на свеста за МОЛО И тоа пред се поради нивните знаења за МОЛО (не заборавајте дека членовите на полицијата и војската често практикуваат небезбедни практики И однесувања околу станува збор за МОЛО. Долготрајното искуство не е гаранција за компетентност!).

Бокс 23: Дизајнирање на пораки

При дизајнирањето на пораките на програмата за ширење на свеста за МОЛО многу аспекти што се однесуваат на пораката се исто така важни:

- Дали однесувањата и пораките пренесени преку сликата се безбедни? (Види Одел 2.5)
- Дали сликите пренесуваат порака која ги потпомага целите на програмата?
- Дали пренесуваат порака за безбедно однесување во врска со оружјето, муницијата и експлозивите?
- Дали тие можат да имаат било каква негативна или несакана конотација кај целните групи?
- Дали се соодветни на локални ниво? (Запоменете дека не е доволно да се мисли само за локалната култура, туку за видовите на МОЛО во регионот каде се изведува интервенцијата - не употребувајте слики на неважни оружја)



5.6 Избирање на средства за комуникација⁴⁸

Со цел пренесеување на пораките за програмата за МОЛО може да се употребуваат различен вид на медиуми, материјали и активности. Постојат многу точки кои треба да се земат предвид при решавањето кој микс методи да се употреби. Почетната точка донесувње одлуки треба да биде стратегијата и контекстот. Работите кои треба да се земат предвид вклучуваат:

- Вид и број на целни групи.
- Нивното постоечко ниво на знаење / активизам.
- Постоечките средства за комуникација на ниво на земјата и заедницата
- Локалната култура.
- Нвоа на пристап кон различни канали во засегнатите заедници.
- Ниво на доверба во различни медиуми.
- Дали одреден медиум е соодветен за вашата порака.

5.6.1 Интерактивно против еднонасочна комуникација

Корисно е да се прави разлика помеѓу два вида комуникација: интерактивна и еднонасочна комуникација. Било која стратегија за комуникација треба да содржи мешовити методи за да се испрати пораката, да се зацврстат пораките на различни начини во различно време и да се достигне соодветното растојание на групите кои се селектирани како целни. Зборувајќи за ова, искуствата покажуваат дека интерактивната форма на комуникација (активности кои на некој начин се учеснички п.р. тие инволвираат дво-страна размена на информации) и бараат интерперсонална комуникација (комуникација личност на личност) обично се нај ефективни начини за носење на пораките дизајнирани да го сменат однесувањето на луѓето. Сегашните размислувања во развој на комуникацијата и МРЕ областите се дека успешни социјални интервенции се тие кои ги комбинираат медиумските и интерперсоналните канали на комуникација.⁴⁹ Додека, употребата на мас-медиуми и мали медиуми (посебно мас-медиуми) е важна за кревање на свеста за прашањата дури и во почетните дискусии помеѓу тие луѓе кои не се изложени на пораката, социјалното учење и носењето-одлуки вклучува повеше него добивање пораки.⁵⁰

Табела11: Компарирани интерактивни и едно-насочни методи на комуникација

ПРИМЕРИ	ПРЕДНОСТИ	НЕДОСТАТОЦИ
ИНТЕРАКТИВНИ АКТИВНОСТИ И УПОТРЕБА НА МЕДИУМИ		
<ul style="list-style-type: none"> • Игри • Натпреварувања • Интерактивни куклени/театрални претстави • Дискусии/состаноци • Игранје улоги • ТВ/Радио програми (кога партиципација од слушателите е потребна) • Демонстрации/маршеви • Петиции • Работилници за уметност на заедниците 	<ul style="list-style-type: none"> • Кога се носат од луѓе кои можат да добијат почит од целната група, имаат висок кредибилитет • Овозможува да чувствителните теми се дискутираат • Дава моментален фидбек за идеите, пораките и практиките 	<ul style="list-style-type: none"> • Екстремно одземање време • Интерперсоналните контакти од висок интензитет можат да ја зголемат цената по глава • Допира до само мал број на луѓе • Теренските работници првин мора да се обучат и поддржат • Квалификациите, полот, етницитетот, и други лични карактеристики создаваат граници на тоа кој може да добие респект од целните групи

⁴⁸ Поглавјата што следат, црпат највеќе од 'Improving Communication in Mine Awareness Programmes, оперативен прирачник, Меѓународен Центар за Хуманитарно Де-минирање, Женева, Мај 2002

⁴⁹ Flay B.R. i Burton D. 'Effective Mass Communication Strategies for Health Campaigns', in C. Atkin and Wallack, L. (eds.), *Mass Communication and Public Health* (1990); i, Hornik R.C. 'Channel Effectiveness in Development Communication Programmes', in Rice, R.E. i Atkin C.K. (eds.) *Public Information Campaigns*, 2-ро издание, (пп. 309-330), (1989).

⁵⁰ Rogers, E.M., Vaughan, P.W., Swalehe, R.M.A., Rao, N., Svenkerud, P. and Sood, S. 'Effects of an Entertainment-Education Radio Soap Opera on Family Planning Behaviour in Tanzania', *Studies in Family Planning*, 30 (3), 193-211, (1999); and Mitta, R. and Simmons, R. 'Diffusion of the Culture of Contraception: Program Effects on Young Women in Rural Bangladesh', *Studies in Family Planning*, 26 (1), 1-13 (1995).



ЕДНО-НАСОЧНИ КОМУНИКАЦИСКИ АКТИВНОСТИ И УПОТРЕБА НА МЕДИУМИТЕ		
<ul style="list-style-type: none"> • Предавања • Изложби • Куклени/театрални претстави(кога не се следат) • ТВ/Радио спотови и програми 	<ul style="list-style-type: none"> • Кога се носат од луѓе кои можат да добијат почит од целната група, имаат висок кредибилитет • Може да даде информации на голема публика • Може да се бави со специфична тема во длабочина 	<ul style="list-style-type: none"> • Набљудувањето на испораката на информации може да е тешка • Нема моментален фидбек од публиката • Учество на публиката е ограничена или непостоечка • Интересите на публиката може да се лимитирани • Може да е досадно

Било кој канал да е избран да ги пренесе пораките, запомнете дека повторувањето е основно, или луѓето би ја промашиле пораката. Дури и тие кои ја добиваат пораката потребно им е засилување на пораката. Исто така запомнете дека треба да го набљудувате приемот на вашиот медиум и пораките, како што се развива програмата и да се прифаќаат според тоа. Долу дадена е листа на медиуми, материјали и активности. Не е исцрпна, но дава идеја за тоа што може да се користи.

Табела12: Предности и Недостатоци на различни видови комуникациски активности

АКТИВНОСТИ/УПОТРЕБА НА МЕДИУМИ	ПРЕДНОСТИ	НЕДОСТАТОЦИ
Игри	<ul style="list-style-type: none"> • Интерактивно • Лесно се пренесува пораката до децата ученје при работа • Дозволува повторување на пораките без да се досади публиката (преку разни игри) • Разноликост • Зацврстување на пораките во заедницата 	<ul style="list-style-type: none"> • По тешко е да се употреби со возрасни • Мал број на луѓе вклучени во исто време • Ако лошо се спроведе, може да даде погрешна порака (п.р. МЛО се забавни)
Натпреварувања	<ul style="list-style-type: none"> • Добар начин за работа со деца • Национална, на висока скала активност што вклучува многу луѓе • Индиректно вклучување други групи покрај целната публика п.р. наставници, власти, родители, медиуми • Зацврстување на пораките во заедницата • Резултатите на натпреварувањето можат да се употребат за други активности(п.р. постер натпревари: победничкиот постер може да се употреби за производство на постер или летоци за кампањата 	<ul style="list-style-type: none"> • Набљудување на пораките и целната публика (п.р.како тие ги примиле информациите) може да биде тешко



АКТИВНОСТИ/УПОТРЕБА НА МЕДИУМИ	ПРЕДНОСТИ	НЕДОСТАТОЦИ
Мобилни претстави и јавни настапи (п.р. куклени претстави, театар, интерактивен театар) ⁵¹	<ul style="list-style-type: none">• Интерактивно п.р. учество на публиката или смена на улогите помеѓу глумците и публиката• Дobar начин да се достигнат разни целни групи, п.р. деца и родители• Дobar начин за вклучување на наставниците во активностите• Снимање на активностите и емитување на ТВ може да се организира• Зацврстување на пораките во заедницата• Забава привлекување публика и задржување на нивното внимание• Може да се употреби локалното население• Евтино• Стимулира дискусии• Ги става пораките во локален контекст, традиции и дијалекти	<ul style="list-style-type: none">• Следењето троши време и бара соодветна обука• Може да достигне големи групи во исто време но бара мобилни тимови• Може да биде тешко да се добијат конзистентни и точни пораки, посебно преку јазичните и културните разделб и
Претстави	<ul style="list-style-type: none">• Дobar начин за обраќање на разни групи• Вклучува локални власти и медиуми• Партиципација на целните групи во организиранје на претставите• Зацврстување на пораките во заедницата	<ul style="list-style-type: none">• Едно-насочна комуникација и партиципација на посетители е ограничена
Драми и играње улоги	<ul style="list-style-type: none">• Дobar интерактивен начин за работа со деца• Зацврстување на пораките во заедницата• Може да биде начин за вклучување на наставници• Пренесување на пораките од деца на деца• Вклученост на возрасни	<ul style="list-style-type: none">• Мал број на луѓе можат да партиципираат во исто време• Подготовките можат да трошат време
Радио и ТВ	<ul style="list-style-type: none">• Види долу• Интерактивни активности ако луѓето се јават	<ul style="list-style-type: none">• Види долу• Едно-насочна комуникациска стратегија
Прикажување филмови (п.р. Bowling for Columbine, или City of God)	<ul style="list-style-type: none">• Голема публика може да биде опфатена	<ul style="list-style-type: none">• Едно-насочна комуникација• Фидбекот од луѓето може да биде тежок за организиранје• Исти пораки за сите групи

⁵¹ Види пример од . Augusto Boal's Theater of the Oppressed, www.formaat.org.



АКТИВНОСТИ/УПОТРЕБА НА МЕДИУМИ	ПРЕДНОСТИ	НЕДОСТАТОЦИ
Предавања, презентации	<ul style="list-style-type: none"> • Разни пораки и теми во длабочина може да се третираат • Релативно голема публика може да биде цел • Групите може да се формираат да бидат цел со различни пораки 	<ul style="list-style-type: none"> • Едно-насочна комуникација • Ограничено учество на публиката • Може да биде досадно ако техниките не се соодветни
Курсеви за обука (п.р. професионална обука, обука на наставници и др.)	<ul style="list-style-type: none"> • Долгорочна стратегија: членовите на заедниците се обучуваат да ги шират информациите на други членови од заедницата • Нема потреба од мобилни тимови или тимски членови да се враќаат и да дадат информации 	<ul style="list-style-type: none"> • Одземање време во однос на следењето • Мотивацијата на лицата под обука може да биде ниска и активностите нема да бидат имплементирани или следени
Концерти (како начин за искористување на познати личности)	<ul style="list-style-type: none"> • Голема публика е опфатена • Медиумски интерес • Вмешаност на локалните власти • Добар начин за пренос на пораките на младината • Употреба на познати личности кои се доверливи во пораките што ги даваат 	<ul style="list-style-type: none"> • Основните пораки пренесени • Фидбекот од публиката тешко се собира набљудување на пораките може да е тешко
Сведочанства на жртви	<ul style="list-style-type: none"> • Доверливост на пораките • Сите групи можат да се опфатат • Личните приказни имаат силно влијание 	<ul style="list-style-type: none"> • Пронаоѓање соодветни начини за пренос на пораките без да се схокира публиката • Пази се информациите да не се злоупотребат од медиумите
Говори на/ дискусии со влијателни личности (п.р. религиозни лидери)	<ul style="list-style-type: none"> • Доверливост на пораките • Голема група може да се опфати п.р. во случаји на говор на лидерите на заедниците) 	<ul style="list-style-type: none"> • Само одредени групи се опфатени (п.р. религиозни лидери) • Набљудувањето е тешко
Амбасадори на Добра-Волја	<ul style="list-style-type: none"> • Доверливост на пораките • Голема група може да се опфати и да се привлечи • Сите групи можат да се опфатат 	<ul style="list-style-type: none"> • Набљудувањето е тешко
Употреба на славни личности	<ul style="list-style-type: none"> • Голема група може да се опфати и привлечи • Сите групи можат да се опфатат 	<ul style="list-style-type: none"> • Набљудувањето е тешко • Бара поддршка од индивидуалци и • Трошоци (п.р. патни)
Јавни маршеви /демонстрации	<ul style="list-style-type: none"> • Голема група може да се опфати • Сите групи можат да бидат цел 	<ul style="list-style-type: none"> • Набљудувањето е тешко

АКТИВНОСТИ/УПОТРЕБА НА МЕДИУМИ	ПРЕДНОСТИ	НЕДОСТАТОЦИ
Петиции, пишување писма	<ul style="list-style-type: none"> • Голема група може да партиципира • Специфични теми можат да се третираат 	<ul style="list-style-type: none"> • Да се осигураш дека потоа ќе има акција е тешко п.р. приманјето на петицијата може да биде потврдена но може да не следи акција
семинари, конференции, работилници, кругли маси	<ul style="list-style-type: none"> • Преку медиумите информациите можат да се прошират и прашања да се покренуваат • Активности кои ги подвлекуваат прашањата во цивилното општество • Моментален фидбек • Лекциите научени 	<ul style="list-style-type: none"> • Само специфични групи се опфатени • Мала целна публика • Потребното следење не секогаш извршено
Состаноци и дискусии	<ul style="list-style-type: none"> • Голема публика ако се емитува • Интерактивно, вмешаност на учесниците • Покренување прашања, теми и начини за подобрување на нештата • Научените лекции можат да се нацртаат • Фидбекот е моментален 	<ul style="list-style-type: none"> • Мала публика освен ако се емитува • Следењето не секогаш извршено
Бдење	<ul style="list-style-type: none"> • Снажен и миролјубив изглед • Релативно по долготрајно во споредба со други настани • Гради солидарност и морал помеѓу учесниците може да се регрутираат други за оваа цел 	<ul style="list-style-type: none"> • Тешко да се организира и менаџира • Можна потреба од официјална дозвола
Работилници за уметност на заедниците	<ul style="list-style-type: none"> • Интерактивно членовите на заедницата го потпомагаат креативниот процес • Моментален фидбек • Мешање на групни дискусии и планирање на активностите за проблеми во заедницата кои се идентификувани за време на работилницата, така да дава можности за превземање акција 	<ul style="list-style-type: none"> • Мали бројки • Консистентност на пораките може да биде тешко да се осигура • Резултатите тешко се претпоставуваат
Комуницирање лице в лице	<ul style="list-style-type: none"> • Интерактивно • Моментален фидбек • Шанса за регрутирање • Може да биде многу убедувачки и ефективен во зависност од пораките и персоналот 	<ul style="list-style-type: none"> • Трошење време • Селедењето не секогаш извршено • Успехот зависи од односите помеѓу индивидуалците
Центри за ширење информации	<ul style="list-style-type: none"> • Одговорност на заедницата преку вклученост на членови од заедницата • Долгорочна стратегија • Сите групи опфатени 	<ul style="list-style-type: none"> • Следењето и набљудувањето е тешко • Потреби за обука • Административни и менаџерски трошоци



Бокс 24: Неколку совети за употреба на мас-медиа каналите за комуникација

- Одлучи се за две или три клучни пораки кои ги поддржуваат твојите програмски објективи
- Употреби обичен јазик и кратки реченици, одбегнувај кратенки када е можно (употреби изговорливи кратенки ако не може да се одбегнат)
- Понудете специфични, практични совети
- Организирајте ги информациите јасно и логички
- Повторете ги информациите
- Одржувајте постојан контакт со медиумите

5.7 Улогата на различни медиуми

Табелата прикажана подолу ја истражува најважната карактеристика на најчесто употребуваните медиуми. Повторно, препорачливо е да се употреби спој на каналии, но најважната лекција научена низ други форми на комуникација е следната - кога се употребуваат самостојно, медиумските операции / кампањи за јавно информирање не се ефективно средство за промена на однесувањето. Ова посебно е забележливо во случајот со малите медиуми. Без поддршка од други активности, операциите за јавно информирање/медиумски операции обично имаат мало влијание врз целната јавност.

Бокс 25: Проценката за влијанието на едукацијата за опасностите од нагазните мини на Балканот изведена од страна на МКЦК

На пример, МКЦК изведе проценка за влијанието на едукацијата за опасностите од нагазните мини на Балканот (Босна и Херцеговина, Хрватска и СРЈ / Косово). Оваа проценка дојде до заклучок дека степенот на покриеност со информации за свеста од опасностите од нагазните мини во овие три земји е на мошне високо ниво. Во последните неколку години речиси сите луѓе, возрасни и деца, во регионите засегнати и незасегнати од мините, биле изложени на различни начини на активности за ширење на свеста за опасностите од нагазните мини. Овие се пред сè поради влијанието и достапноста до телевизијските и радио програмите. Проценката покажува дека медиумите биле мошне ефективни во покривањето на јавноста со информации за ЕОМ, но не успеале директно да влијаат врз промената на ставот и однесувањето. Тие промени се предизвикани преку комбинирање на методи и средства, вклучени како дел на програмата за ЕОМ.

Златни правила за активистите кои сметаат на употреба на медиуми за комуникација:⁵²

- а) обезбедете да вашата употреба на медиуми има специфична намена;
- б) внимателно интергрирајте ги вашите медиумски планови во останатите активности;
- в) употребувајте формати на интерактивни медиуми таму каде што тоа е можно (н.пр. радио програми со телефонски јавувања и натпревари); и
- г) запомнете, медиумските операции треба да играат улога на поддршка за останатите програмски активности - делењето само постери и маичнема да го сменат однесувањето на луѓето!

⁵² За повеќе информации за употребата на мас-медиумите, како да се подготви медиа печат, конференции, како да се даваат интервјуа и пишуваат артикли, види во 'Action Against Small Arms, a Resource and Training Handbook', Jim Coe and Henry Smith, International Alert, Oxfam GB, Saferworld 2003.



Табела 13: Карактеристиките на различни форми на комуникации преку медиуми за масовно информирање

МЕДИУМ	ПРЕДНОСТИ	НЕДОСТАТОЦИ
МАСОВНИ МЕДИУМИ		
<p>ТВ (н.пр. документарци, ТВ спотови, дискусии, вести, интервјуа, ток-шоу, сапунски серии, цинглови кои ја најавуваат амнестијата за оружје)</p>	<ul style="list-style-type: none"> • Достигнуваат до голем број на луѓе • Можат да целат кон специфични фрупи преку специфични програми • Се репризираат • Мојат да опфатат групи на неписмени • Можат да ги зајакнат пораките пренесени преку разновидни методи на учество • Мулти-димензионални ефекти • Можат да иницираат отворена дискусија 	<ul style="list-style-type: none"> • Програмите се често скапи за припремање • Не е добро за тренирање на практичните вештини • Луѓето може да немаат доверба во одредени канали кои имаат политичка афилијација • Распоредот и фреквенцијата на емисијата се од клучна важност за успех и опфаќање на целните групи • Непредвидливо
<p>Радио (н.пр. вести, интервјуа, драми, телефонски повици, сапунски серии, радио спотови, радио документарна програма, ветси, радио емисии, цинглови кои ја најавуваат амнестијата за оружје)</p>	<ul style="list-style-type: none"> • Достигнуваат до голем број на луѓе • Можат да целат кон специфични фрупи преку специфични програми • Се репризираат • Мојат да опфатат групи на неписмени • Програмите се евтини, брзи и лесно изводливи • Слушањето радио е често групна активност, што ја охрабрува дискусијата за образивните прашања после емисијата. Ова е важна фаза во процесот на промена на односот. • Може да ги зајакне пораките пренесени преку други метаријали и активности 	<ul style="list-style-type: none"> • Не е добро за тренирање на практичните вештини • Распоредот и фреквенцијата на емисијата се од клучна важност за успех и опфаќање на целните групи • Непредвидливо
<p>Телекомуникации (н.пр. интернет, мобилни телефони, СМС пораки)</p>	<ul style="list-style-type: none"> • Допирање до широка јавност низ сиот свет, не само на национално ниво • Можна е повратна непосредност (н.пр. повратна реакција од други луѓе низ директен разговор) • Жесто евтино • Популарно кај младите • Брзо-растечки сектор 	<ul style="list-style-type: none"> • Тешко изводливо набљудување • Непристапно во одредени држави • Изискува тренинг • Не може да гарантира организирана кампања • Генерално индивидуална употреба



МЕДИУМ	ПРЕДНОСТИ	НЕДОСТАТОЦИ
МАСОВНИ МЕДИУМИ		
Весници/магазини (н.пр. новински извештаји, специални написи, писма до уредникот, реклами)	<ul style="list-style-type: none"> • Жесто по почитувано од останатите медиуми • Повеќето публикации имаат препознатливи публики. • Специализираните публикации можат да ги достигнат целните групи, (н.пр. наставниците, поллицijата, фармерите) • Написите можат да пренесат детални информации • Можат да ги зајакнат пораките пренесени преку повеќе методи на учество • Политичката наклонетост може да биде предност • Брзина во пренесувањето на информацијата 	<ul style="list-style-type: none"> • Достапно само за писмените групи • Политичката наклонетост на одредени весници/неделници може да биде недостаток • Соодветно поставување на вашиот напис или реклама е важна за успехот

Бокс 26: Употреба на комерцијални методи за дистрибуција на малите медиуми

Работејќи заедно со УНДП, националните власти надлежни за МОЛО и останатите НВО-а, Македонската НВО Цивил и партнерската организација Пац Цхристи започнаа со дистрибуција на пропаганден материјал во поддршка на националната програма за ширење на свеста за МОЛО наречена 'За Подобро Утре', во поддршка на националната амнестија за МОЛО во Ноември 2003. Се постигна договор со меандерите на бутиците за облека, вклучувајќи фирми како Дизел и Манго, како и со управа на Меѓуградската Автобуска Станица, за дистрибуција на беџеви за сите нивни муштери. Ова прерасна во потенцијална дистрибуција на преку 14,000 беџеви неделно само во автобуската станица.

Извор: Е-маил кореспонденција со Цивил, 2 Октомври 2003.

Бокс 27: Привлекување на фондови и публицитет преку спонсорство

Корпоративното спонзорство може да обезбеди фондови вредни за секој вид програма. Во Брчко, Босна и Херцеговина, како и во Македонија во 2003, имплементирани се шеми за собирање на оружјето, во кои јавноста доби лото ливчиња за возврат на предаденото оружје. Ливчето им овозможуваше на оние кои го предале оружјето да добијат атрактивни награди, а во случајот во Брчко и нова кола. Во обата случаи, ова им овозможи на приватните спонзори да ги зајакнат фондовите на проектот и овозможија можне потребен публиците за самата програма. Спонзорството исто така може да се обезбеди во напорите за ширење на свеста. Од Јули до Септември 2002 Бугарската Анти-АИДС коалиција целеше кон младите преку организирање на јавни настани, вклучувајќи концерти и претстави. Спонзорството беше овозможено од страна на локалниот производител на кондоми 'Марс Вендинг', кои демонстрираа и дистрибуираа кондоми за време на настаните.

Извор: интернет страницата на УНДП Бугарија; СФОР



Бокс 28: Забава за Едукација во Перу и Бразил

Формите на популарни масовни медиуми за забава (н.пр. сапунски серии) често содржат негативни или сензационалистички пораки за МОЛО. Сепак, уникатниот диапазон на достапност и забавна содржина на овој вид на медиумски формат доведе до развој на Забава за Едукацијата. Со години наназад, дури во 1969, Перуанската телевизијска серија Симплементе Марија имаше непланиран позитивен ефект ког главната личност во серијата - домаќинката по име Марија - ги пресврте часовите по шиене и писменост во вистинска помага помеѓу сиромашните кои ги пратеа часовите на екранот. Од тогаш па наваму, прашањата како ХИВ/АИДС, сексуално образование, семејно планирање и ширење на свеста за МОЛО станаа подрачја на кои интервенциите на Забавата за Едукација успешно се употребуваа низ музика, радио сапунски серии и музички спотови. Во Септември 2003, актерите популарната Бразилска ТВ серија Заљубени Жените оддели цела недела за дискусија за тоа дали да се придружат кон демонстрациите организирани од страна на НГО Вива Рио која повикуваше на забрана на продажбата на оружјето во земјата. Маршот се одрж следната недела и вклучуваше претставување на родители на тинејџерка убиена во Марс 2003 од заскитан куршум. По ламсирање на петиција за поддршка на забраната емитирана за време на шоуто, нејзините родители успеаја да соберат 40,000 потписе во само 24 часа

Табела 14: Видови на различни форми на комуникација на малите медиуми

МЕДИУМ	ПРЕДНОСТИ	НЕДОСТАТОЦИ
МАЛИ МЕДИУМИ		
<ul style="list-style-type: none"> • Постери • Маички • Флип-цхартс • Беџеви • Пенкала • Постери • Ќибритчиња • Запалки • Знамиња • Кесички за шеќер • Автобуси • Кесички за пуканки во кино • Капчиња • Календари • Бележници • Кесички за шеќер • Детски цртежи • Друго 	<ul style="list-style-type: none"> • Употребливи материјали за поддршка за широк спектар на активности и различни видови на меѓу-персонална комуникација • Може да се дизајнираат за да ја зајакнат клучната порака и служат како потсетник на пораката • Може да се достави секаде • Може да биде визуално атрактивна • Употребливо како визуелно помагало во работниците, дискусиите и наставата • Овозможува точна, стандардизирана информација во мобилен и одново употреблив формат 	<ul style="list-style-type: none"> • Обично (но не секогаш!) скапо за производство и дистрибуција • Потребни се специјалистички способности за производство и дизајнирање на ефективни примероци (сепак постојат исклучоци) • Краткотрајност • Мора да се адаптираат за секоја етничка група или ситуација • Не треба да се упоредува со групите кои не се навикнати на настава со употреба на пишувани и визуални материјали, дури и ако се писмени

Совети за малите медиуми:⁵³

- Креативноста на локалните дизајнери треба да биде искористена што е можно повеќе.
- Користењето на дизајни од жителите на заедницата може да има позитивно влијание (на пр. Дете како црта може да се искористи за постер)
- Пораките користени на малите медиуми треба да се поврзани со мас-медиумските кампањи.
- Малите медиуми можат да привлечат мас-медиуми.

⁵³ Види ги Деветнаесетте Принципи за Дизајнирање на Принтувани Материјали во Communication in Mine Awareness Programmes, Меѓународен Центар за Хуманитарно Де-минирање, Женева, Мај 2002



- Доколку се користат различни јазици во земјата, само еден јазик треба да се пористи по материјал.
- Секоја целна група треба да се досегне со мал медиум вклучуваќи го и нивниот јазик.
- Земете го во предвид и нивото на писменост на целната публика.
- Медиумските производи можат да бидат произведени само за одредена заедница или регион. Не мора да бидат дистрибуирани на национално ниво.

Запомнете дека информациите соберени за време на програмата (за време на проценките за потреби, теренски тестови, активности за побезбедна заедница и т.н.) одредуваат како програмските пораки треба да бидат пренесени до целните групи.

Запомнете дека:

- а) Типовите на активности кои треба да се имплементираат зависат од целните групи и на пораките кои треба да се пренесат;
- б) Пораките пак, треба да бидат дизајнирани да ги подржуваат програмските оперативни цели;
- в) Малите медиуми (нивните материјали) се користат како поддршка, не како замена, за активности базирани кон заедницата, да пренесат порака и да засилат порака примена преку други средства
- г) Малите и мас-медиумите треба да се користат во различни комбинации според ситуацијата и според тоа кој е најефикасен начин да се пренесе информација во даден контекст. Тие се особено важни за цели за јавно информирање и за едукација за опасностите од МОЛО во време на собирање на оружје (види дел 2.1.3) бидејќи тие дозволуваат целата популација да биде информирана во краток временски период.
- д) Локалните мас-медиуми можат да бидат важен сојузник во обидот да се промовираат контролни активности и мерки за МОЛО. Меѓународните медиуми се исто така важен алат во промоција на такви активности во меѓународната заедница, донатори и влади, како и помеѓу влијателното јавно мислење за ширењето и злоупотребата за МОЛО.

Бокс 29: Запомнете!

Во сите случаи е од суштинско значење да не се копираат и пренесат примери на пораки наведени во овој или било кој друг прирачник, без претходно истите да се адаптираат кон специфичниот контекст и заедницата во која работите, базирајќи се врз информациите кои ги имате собрано.

Користејќи ги сите горе опишани информации, би требало да биде возможно да се одберат пораки, материјали и активности кои заедно би помогнале да се постигнат програмските цели. Мошне е пожелно да се размислува однапред во рана фаза за индикаторите и средствата за верификација кои се користат за секоја активност и/или порака, и да се поврзе сè заедно за набљудување и евалуациски цели, и да се подготви за теренско тестирање.

5.8 Примери на индикатори за надгледување на пораки, активности и материјали ⁵⁴

Индикатор е парче доказ кој покажува колку добро (или лошо) ги постигнете вашите програмски цели. Индикаторите мора да се однесуваат на целите кои сте ги поставиле. Поставувањето на индикаторите за проект или планирани активности значи објаснување што ќе мерите, и одлучување како ќе ја соберете информацијата која е потребна да се направи мерењето. За секој од вашите

⁵⁴ Усвоени од 'Action Against Small Arms' од Koe i Smit

програмски цели треба да размислувате бар за еден индикатор. Ако ви е тешко да најдете индикатор за вашата цел, тогаш можеби вашата цел не е доволно УМНА,⁵⁵ во кој случај мора да ја направите појасна и посспецифична. Можно е да мислите на повеќе од еден индикатор за цел. Но немојте да одите предалеку- произволни цели за индикатори (како што е 30% пад на насилен цриминал) не се од полза. Често насока на промена е доволно (континуиран пад на насилниот цриминал). За секоја цел важно е да се има во предвид:

а) Кои се важните делови од доказот кои ќе покажат дали овие цели се постигнати или не? (т.е. индикатори); и

б) Како може да ги соберете овие информации- кои се главните извори и техники кои ќе ги користите? (т.е. начин на верификација).

Откако индикаторите ќе се идентификуваат, следната фаза е да се направи простор во програмскиот план за постигнување мерки против тие индикатори. Индикаторите можат да се користат за надгледување на прогресот додека програмата тече и да се оцени успехот и неуспехот по истекот.


Бокс 30: Учеснички индикатори

Во проекти кои за цел имаат да влијаат на ставот и однесувањето на целната група, учеството на членот на таа група во дизајн, имплементација, надгледување и евалуација на проектот е најдобар начин да се максимизира влијанието. Со цел да се спроведе учесничко надгледување и евалуација, членовите на целната група треба да бидат вклучени кога се поставуваат индикаторите. Извесно е дека ова ќе биде долготраен и тежок процес, иако придобивките можат да бидат значителни, тие треба да бидат балансирали наспроти секакакви програмски ограничувања како на пример време и ресурси

Табела 15: примери на пораки, активности и индикатори на програма за ширење на свеста за МОЛО во заедницата 'А'

Цел 1: да се помогне процес со кој ризичните групи (тинејџери, деца и возрасни мажи вклучувајќи и поранешни борици) се анализира нивното однесување и се прифаќа побезбедно.	
Сумаризација на планираната стратегија	<ul style="list-style-type: none"> • Интерактивни активности да се развиваат со тинејџери (момчиња и девојки) фокусирајќи се на опасноста на поседување на оружје. • Групни разговори со поранешни борци по прашања и опасности на МОЛО. • Интерактивни активности да се развиваат со деца фокусирајќи се на тоа со што е безбедно да се игра. • Обука на учители со цел пораките да бидат пренесени на подолг период. • Подржување на жени и учители во развој на интерактивни активности со деца за опасностите од играње со оружје • Обука за ризик/застапнички пораки да биде координирана со локалните невладини организации • Да бидат направени радио спотови насочени кон децата, тинејџерите и поранешните борци и опасностите од МОЛО. • Да се направат материјали за поддршка кои ќе ги рефлектираат идеите и потребите на секоја група. • Материјали кои ќе ја подигнат свесноста и информираат за безбедно однесување да бидат направени и дистрибуирани од жени за поддршка на нивните активности

⁵⁵ SMART = Specific, Measurable, Achievable, Realistic, Timetabled. Сите добри објективи се SMART објективи



Цел 1: да се помогне процес со кој ризичните групи (тинејџери, деца и возрасни мажи вклучувајќи и поранешни борици) се анализира нивното однесување и се прифаќа побезбедно.

Пример на суштинска порака⁵⁶

Тинејџери момчиња

- Да се носи оружје не е кул; животот не е филм
- Опасно е за тебе и за твојето семејство да го носиш наоколу
- Биди пример за децата и не носи оружје
- Осигурај се дека децата се свесни за ризиците на носење/играње со оружје

Деца

- Оружјето не е интересно, тоа може да го убие твојот брат, сестра, татко, мајка
- Кажете им на вашите родители и постари браќа дека се плашите од оружјето бидејќи се многу опасни
- Кажете им на вашите другарчиња да не ги допираат оружјата и дека играњето со нив може да ги убие нив, тебе или некој во твојата заедница/семејство

Мажи

- Неконтролирано оружје ја загрозуваат вашата заедница и земја: можете да помогнете да се промени тоа.
- Оружјето може ги уништи животите на најмладата генерација
- Биди пример на тинејџерите и осигурај се дека знаат за ризиците и да не се искушуваат да поседуваат оружје.

Радио спотови за деца, поранешни борци и тинејџери

- Истите пораки како оние користени како дел од активностите наменети за тие групи треба да бидат користени во радио спотовите со цел да се засили пораката испратена до заедниците

Поранешни борци


- Воените оружја во заедницата ја загрозуваат вашата заедница и земја: вие можете да помогнете тоа да се промени
- Оружјето може ги уништи животите на најмладата генерација
- Биди пример на тинејџерите и осигурај се дека знаат за ризиците и да не се искушуваат да поседуваат оружје.

⁵⁶ Поради недостаток на простор, пораките за пример се првенствено пораки од видот за Адвокаатура. Се претпоставува дека пораките за Едукација и Јавно информирање исто така ќе бидат пренесени.



Цел 1: да се помогне процес со кој ризичните групи (тинејџери, деца и возрасни мажи вклучувајќи и поранешни борици) се анализира нивното однесување и се прифаќа побезбедно.

АКТИВНОСТИ	ИНДИКАТОРИ ЗА ИЗВРШЕНАТА РАБОТА	ИНДИКАТОРИ ЗА РЕЗУЛТАТИТЕ	СРЕДСТВА ЗА ВЕРИФИ- КАЦИЈА
Учеснички дискусии со секоја група (возрасни мажи, тинејџери и деца)	<ul style="list-style-type: none"> • Број на дискусии • Број на присутни 	<ul style="list-style-type: none"> • Доказ дека различните целни групи (возрасни мажи, тинејџери момчиња и деца) ги разбираат подобро проблемите и опасностите поврзани со МОЛО • Доказ за редукција во спремноста помеѓу различни целни групи да практикуваат ризични однесувања • Доказ за промена во однесувањето помеѓу различни целни групи (на пр. Тоа дете престана да си игра со оружје или тој тинејџер престана да носи оружје) 	<ul style="list-style-type: none"> • Фокусирајте се на групни дискусии со деца, тинејџери и возрасни мажи • Дискусии и интервјуа со родители • Статистички податоци од болнички/ медицински установи или други секундарни извори (на пр. Полиција, медиуми, прашалници)
Припремање квиз натпревари и изложби за тинејџерите .	<ul style="list-style-type: none"> • Број и видови активности припремени од страна на тинејџерите за децата. • Број на опфатени деца • Препознавање на пораките од страна на децата 	<ul style="list-style-type: none"> • Доказ за било каков позитивен тренд во бројот на МОЛО поврзани смртни случаи и повреди помеѓу различни целни групи. 	<ul style="list-style-type: none"> • Дискусии од типот на фокус групи, спроведени со деца и тинејџери. • Дискусии и интервјуа со родителите • Статистики од болници, лекарски институции или други споредни извори (н.пр. полиција, медиуми) • Прашалници
Обука на активности тинејџери-за-деца со цел тинејџерите да ја пренесат пораката до школските деца	<ul style="list-style-type: none"> • Број и вид активности припремени од страна на тинејџерите за децата • Број на опфатени деца • Препознавање на пораките од страна на децата 		<ul style="list-style-type: none"> • Дискусии од типот на фокус групи, спроведени со деца и тинејџери. • Дискусии и интервјуа со родителите • Статистики од болници, лекарски институции или други споредни извори (н.пр. полиција, медиуми) • Прашалници




Цел 1: да се помогне процес со кој ризичните групи (тинејдери, деца и возрасни мажи вклучувајќи и поранешни борици) се анализира нивното однесување и се прифаќа побезбедно.

АКТИВНОСТИ	ИНДИКАТОРИ ЗА ИЗВРШЕНАТА РАБОТА	ИНДИКАТОРИ ЗА РЕЗУЛТАТИТЕ	СРЕДСТВА ЗА ВЕРИФИКАЦИЈА
Средби со Министерството за Образование за развој на акционен план за курсеви за обука на наставниците, и вклучување на обуката за МЛО во националната наставна програма	<ul style="list-style-type: none"> • Број на состаноци со Министерството за Образование • Рангот на вклучените службени лица 	<ul style="list-style-type: none"> • Докази за било какви промени во политиката или праксата на министерствата 	<ul style="list-style-type: none"> • Документи како докази од состаноците • Полицијски изјави, медиумски коментари итн.
Развој на курсеви за обука на наставници со клучни, избрани наставници.	<ul style="list-style-type: none"> • Видови и количество материјали произведени со наставници. • Број на можности за обука за наставниците • Број на обучени наставници 	<ul style="list-style-type: none"> • Евиденција за промени во односот во начинот за настава кај посетителите на курсот • Евиденција за било какви промени во знаењето, ставот и однесувањето кај децата кои поминале обука 	<ul style="list-style-type: none"> • Интервјуа со тренерите на наставниците • Дискусии од видот на фокус групи со децата
Во меѓувреме, развој на интерактивни активности во училиштата, н.пр. играње улоги, театарски претстави и игри.	<ul style="list-style-type: none"> • Број и видови на развиени активности • Број на опфатени деца • Како активностите се прифатени од страна на децата цхилдрен 	<ul style="list-style-type: none"> • Евиденција за било какви промени во знаењето, ставот и однесувањето кај децата 	<ul style="list-style-type: none"> • Интервјуа со тренерите на наставниците • Дискусии од видот на фокус групи со децата
Дискусии со наставниците за изработка на материјали за поддршка на активностите поврзани со МОЛО низ училиштата	<ul style="list-style-type: none"> • Број на последователни средби со наставници, број на присатни наставници • Број и видови на произведени материјали • Број на опфатени деца • Како активностите се прифатени од страна на децата 	<ul style="list-style-type: none"> • Докази за подобро разбирање помеѓу жените за проблемите и начините за соочување со истите. 	<ul style="list-style-type: none"> • Интервјуа со тренерите на наставниците • Дискусии од видот на фокус групи со децата



Цел 1: да се помогне процес со кој ризичните групи (тинејџери, деца и возрасни мажи вклучувајќи и поранешни борици) се анализира нивното однесување и се прифаќа побезбедно.

АКТИВНОСТИ	ИНДИКАТОРИ ЗА ИЗВРШЕНАТА РАБОТА	ИНДИКАТОРИ ЗА РЕЗУЛТАТИТЕ	СРЕДСТВА ЗА ВЕРИФИ- КАЦИЈА
Развој на театарска претстава која вклучува жени и наставници и цели кон децата	<ul style="list-style-type: none"> • Број на театарски претстави • Број на опфатени • Како претставата е примена од страна на децата 	<ul style="list-style-type: none"> • Евиденција за било каква промена во знаењето, ставот и однесувањето кај децата 	<ul style="list-style-type: none"> • Дискусии и интервјуа со учесниците во изведбата на шоуто и со луѓето кои го имаат видено истото • Театарско сценарио, извештај за активностите поврзани со изведбата
Производство на материјали за поддршка за децата кои треба да се дистрибуираат и употребуваат на после театарската претстава	<ul style="list-style-type: none"> • Број и видови на материјали произведени од страна на жените • Број на опфатени 	<ul style="list-style-type: none"> • Евиденција за било каква промена во знаењето, ставот и однесувањето кај децата 	<ul style="list-style-type: none"> • Статистички извештај за произведените и дистрибуираните материјали • Дискусии од видот на фокус групи со децата
Идеите од заедницата се собрани и се дизајнираат, тестираат и продуцираат материјали за поддршка за секоја група	<ul style="list-style-type: none"> • Опсег на вклученоста на заедницата. • Број и вид на произведени материјали • Постигнати бројки • Како се примени материјалите 	<ul style="list-style-type: none"> • Евиденција за било каква промена во знаењето, ставот и однесувањето кај целната јавност 	<ul style="list-style-type: none"> • Набљудување и мониторинг од страна на заедницата • Произведени материјали
Средби со здруженијата на ветерани за да се дискутираат проблемите и решенијата, како и да се вклучат во организирање на натпревари и изложби од страна на тинејџерите	<ul style="list-style-type: none"> • Број на средбу со ветераните • Број и вид активности организирани од страна на ветераните за тинејџерите • Број на опфатени тинејџери • Како тинејџерите ги прифатиле активностите 	<ul style="list-style-type: none"> • Евиденција за било каква промена во знаењето, ставот и однесувањето кај тинејџерите 	<ul style="list-style-type: none"> • Мониторинг од страна на ветераните на нивните активности • Поселдувателни средби со ветерани, жени и наставници • Дискусии од видот на фокус групи со тинејџери



Цел 1: да се помогне процес со кој ризичните групи (тинејџери, деца и возрасни мажи вклучувајќи и поранешни борици) се анализира нивното однесување и се прифаќа побезбедно.

АКТИВНОСТИ	ИНДИКАТОРИ ЗА ИЗВРШЕНАТА РАБОТА	ИНДИКАТОРИ ЗА РЕЗУЛТАТИТЕ	СРЕДСТВА ЗА ВЕРИФИКАЦИЈА
Развој на 3 радио спотови кои целат кон децата, тинејџерите и поранешните борци за опасностите од МОЛО	<ul style="list-style-type: none"> • Број на произведени радио и ТВ спотови/ програми • Број на прикажувања и распоредо • Број на опфатени 	<ul style="list-style-type: none"> • Докази за било каква промена во знаењата, донесувањето и ставовите кај луѓето кои ги имаат чуено/видено пораките 	<ul style="list-style-type: none"> • Медиумски извештаи за прикажаните ТВ и Радио спотови • Прашалници
Развој на радио сапунска серија преку собирање на идеи од заедницата	<ul style="list-style-type: none"> • Бројки од инволвираноста на заедницата во развојот на сапунската серија • Број на прикажувања • Постигнати бројки 		<ul style="list-style-type: none"> • Медиумски извештаи за прикажаните ТВ и Радио спотови • Прашалници
Средби со НВО-ата за усогласување на активностите, пораките и материјалите.	<ul style="list-style-type: none"> • Број на средби со НВО-а и усогласените планови 	<ul style="list-style-type: none"> • Секоја промена во политиката и праксата на НВО 	<ul style="list-style-type: none"> • Извештај за активностите на останатите организации и изведените активности

Цел 2: Да се смени сфаќањето на заедницата за МОЛО како средство за заштита или -посебно за мажите и момчињата - како статусен симбол

Преглед на планираната стратегија	<ul style="list-style-type: none"> • План за Побезбедна Заедница вклучувајќи мажи и жени со цел да се најдат алтернативни решенија за поправање на безбедноста во заедницата.; План за Побезбедна Заедница вклучувајќи мажи и жени со цел да се обрне внимание на прашањето на тинејџерите кои ракуваат со оружје; План за Побезбедна Заедница со акцент врза употребата на фокус групите за вклучување на жените во дизајнирање на пораки за деца и мажи • Радио сапунски опери поврзани со активностите во заедницата, како поддршка на активностите на Планот за Побезбедна Заедница • Припрема на материјали за поддршка кои ќе ги рефлектираат идеите и потребите на секоја група. • Координација на Едукацијата за опасностите / пораките за пропагирање со локалните НВО-а. • Развој на наставна програма во содејство со верските водачи. Припрема на материјали за поддршка на нивните активности.
--	--



Цел 2: Да се смени сфаќањето на заедницата за МОЛО како средство за заштита или -посебно за мажите и момчињата - како статусен симбол

Примери на суштествени пораки

Возрасни (мажи, жени)

- Оружјата се опасни и дестабилизирачки за вашата заедница и земја
- Тие генерираат насилство во заедниците и го стимулираат криминалот.
- Помогнете и на вашата заедница да го направат селото побезбедно; кои се можните решенија?

Жени


- Оружјето чувано дома може да го убие вашето дете или уништат иднината. Оружјето понекогаш се употребува на насилен начин против жените.
- Битката за подобар живот се добива без оружје.
- Кажете им на вашите деца дека допирањето/играта со оружје може да ги убие и ве направи многу тажни.

Верски водачи

- Вие играте витална улога во ширењето на свеста кај луѓето за опасностите оф МОЛО
- Кажете им на мажите и момчињата тинејдери да ги држат оружјата подалеку од децата; бидете пример за најмладите генерации

Цел 2: Да се смени сфаќањето на заедницата за МОЛО како средство за заштита или -посебно за мажите и момчињата - како статусен симбол

АКТИВНОСТИ	ИНДИКАТОРИ ЗА ИЗВРШЕНАТА РАБОТА	ИНДИКАТОРИ ЗА РЕЗУЛТАТИТЕ	СРЕДСТВА ЗА ВЕРИФИКАЦИЈА
<p>Разговори со пот-групите (мажи и жени) во заедницата за да се најдат соодветни решенија за намалување на криминалот</p>	<ul style="list-style-type: none"> • Бројот на разговори со секоја од пот-групите и бројот на учесници. • Видови на идентификувани алтернативни решенија 	<ul style="list-style-type: none"> • Број и видови активности имплементирани од секоја пот-група со цел на намалување на криминалот во заедницата. • Тековниот тренд на бројот на активности поврзани со криминал 	<ul style="list-style-type: none"> • Интервјуа со жени, мажи и верски водачи • Полициски извештаји за криминалните дела • Дискусија со членови на полицијата • Дискуси на фокус групите со мажи и жени



Цел 2: Да се смени сфаќањето на заедницата за МОЛО како средство за заштита или -посебно за мажите и момчињата - како статусен симбол			
<p>Дискусии со жените за видот на пораки и активности кои треба да се пренесат кон мажите. Производство на материјали за поддршка.</p> <p>Собирајте идеи од жените за видот материјали кои треба да се произведат и вклучете и во дизајнирањето и производството</p>	<ul style="list-style-type: none"> • Опсег на учество на жените • Број и вид на произведени материјали и активности • Број на опфатени мажи • Како се гледа на материјалите 	<ul style="list-style-type: none"> • Видови и количесрво материјали имплементирани од секоја суб-група за намалување на криминалот во заедницата. • Тренд во бројот на извршени криминални активности • Тренд во бројот на смртни случаи и повреди поврзани со МОЛО 	<ul style="list-style-type: none"> • Статистички извештаји за произведени и дистрибуирани материјали • Интервјуа со жени, мажи и верски водачи • Полициски извештаји за криминалните дела • Дискусија со членови на полицијата • Произведени материјали
<p>Средби со релевантни агенции за дискусија за проблемот со МОЛО во заедницата; барање на акција за поправување на ситуацијата</p>	<ul style="list-style-type: none"> • Број на состаноци со други агенции за проблемите и усогласенуот план за акција 	<ul style="list-style-type: none"> • Било која промена во политиките и праксите на другите агенции 	<ul style="list-style-type: none"> • Извештаји за активностите од други агенции
<p>Разговори со верските водачи и развој на наставна програма.. Курс за обука за верските водачи, усогласување и производство на материјалите за поддршка.</p>	<ul style="list-style-type: none"> • Број на верски водачи обучени и вклучени во активностите и материјалите ; • Видови и број на активности и материјали 	<ul style="list-style-type: none"> • Докази за изменет однос помеѓу верските водачи, на начин на кој тие се осврнуваат кон проблемот со МОЛО • Докази за било кој вид промена во знаењето, односот и ставот внатре во пошироката заедница 	<ul style="list-style-type: none"> • Статистички извештаји за произведените и дистрибуираните материјали. • Мониторинг од страна на верските водачи • Интервјуа со жените, мажите и верските водачи



Цел 3: Да се подржи амнестијата преку шорење на свеста за опасностите од МОЛО и да се охрабри предавањето на оружјето			
Преглед на планираната стратегија		<ul style="list-style-type: none"> Пораки за пропагирање треба да се дистрибуираат низ целата земја за да се информираат луѓето за аменстијата и да се охрабрат до го предадат оружјето Развој на активности за пропагирање за да се подигне свеста помеѓу луѓето за опасностите од МОЛО; пораки за охрабрување на заедниците да ги предадат оружјата Да се произведат ТВ спотови, факусирајши се врз амнестијата и предавање на оружјето Да се произведат материјали за поддршка, одразувајќи ги идеите и потребите на секоја од групите 	
Примери на суштински пораки		<p>Возрасни (мажи или жени)</p> <ul style="list-style-type: none"> Оружјата се опасни и допринесуваат кон дестабилизацијата на вашата заедница и земја. Тие генерираат насилство во заедниците и го стимулираат криминалот. Изберете го мирот и стабилноста и охрабнете ја вашата заедница да го предаде оружјето. <p>Жени</p> <ul style="list-style-type: none"> Оружјето чувано дома може да го загрози вашиот живот у вашата безбедност. Тие можат да го убијат вашето дете и понекогаш се употребуваат против жените на насилен начин. Охрабнете го вашиот сопруг, момчињата тинејџери и другите членови на заедницата да го предадат оружјето. <p>Средства за јавно информирање</p> <ul style="list-style-type: none"> Радио и ТВ спотови: xxx луѓе се убиени од огнено оружје во нашата земја во текот на оваа година.Можеби некој од нив бил близок до вас, некој кого сте познавале? Оружјето ќе продолжи да убива доколку ништо не се превземе во врска со нив. Ве молиме, заштитете се себеси и вашето семејство и охрабнете ја заедницата да го предаде оружјето, за еден побезбеден живот. Владата ќе се погрижи за вашата безбедност и сигурност. Помогнете и на владата за таа да ви помогне вам. 	
Цел 3: Да се подржи амнестијата преку шорење на свеста за опасностите од МОЛО и да се охрабри предавањето на оружјето			
ДЕТАЛИ НА АКТИВНОСТИТЕ, МАТЕРИАЛИТЕ И УПОТРЕБА НА МЕДИУМИ	ИНДИКАТОРИ ЗА ИЗВРШЕНАТА РАБОТА	ИНДИКАТОРИ ЗА РЕЗУЛТАТИТЕ	СРЕДСТВА ЗА ВЕРИФИКАЦИЈА
Средби со НВО за да се постигне согласност за Активностите, пораките и материјали	<ul style="list-style-type: none"> Број на средби со НВО-а и усогласен план за акција 	<ul style="list-style-type: none"> Секоја промена во праксата или политиката на НВО 	<ul style="list-style-type: none"> Извештаји за активностите од други НВО и планови за акција



Цел 3: Да се поддржи амнестијата преку шорење на свеста за опасностите од МОЛО и да се охрабри предавањето на оружјето			
ДЕТАЛИ НА АКТИВНОСТИТЕ, МАТЕРИАЛИТЕ И УПОТРЕБА НА МЕДИУМИ	ИНДИКАТОРИ ЗА ИЗВРШЕНАТА РАБОТА	ИНДИКАТОРИ ЗА РЕЗУЛТАТИТЕ	СРЕДСТВА ЗА ВЕРИФИКАЦИЈА
Дискусии со мажите за да се најдат соодветни решенија за ракувањето со оружје од страна на момчиња. Средби со мажите кои имаат волонтирано за извршување на активностите кои целат кон момчињата тинејџери	<ul style="list-style-type: none"> • Број на средби со мажи и усогласени решенија; • Број и видови активности развиени од страна на мажите за работа со тинејџерите, • Бројот на опфатени тинејџери. • Како тинејџерите гледаат на активностите 	<ul style="list-style-type: none"> • Доказ за било која промена во знаењата, ставот или однесувањето од страна на тинејџерите. • Степен на учество во амнестијата. 	<ul style="list-style-type: none"> • Фокус групи со мажи • Интревјуа со тинејџери • Документарни докази за степенот на учество во амнестијата
План за Побезбедна Заедница со жени со цел нивно инволвирање во дистрибуција на информации кон нивните деца тинејџери и мажи	<ul style="list-style-type: none"> • Видови и опсег на активности имплементирани од страна на жените со нивните мажи и машки деца. • Опсег на дистрибуирани информации 	<ul style="list-style-type: none"> • Доказ за било која промена во знаењата, ставот или однесувањето од страна на тинејџерите. • Степен на учество во амнестијата. 	<ul style="list-style-type: none"> • Дискусии и интервјуа со жени, мажи и тинејџери • Документарни докази за степенот на учество во амнестијата
Средби со локалните медиуми и изработка на радио спотови. На централно ниво се изработува ТВ спот за амнестијата	<ul style="list-style-type: none"> • Распоред за емитирање на радио и ТВ спотови како и за постигнатите бројки 	<ul style="list-style-type: none"> • Доказ за било која промена во знаењата, ставот или однесувањето од страна :уѓето кои ги имаат видено/чуено сптовите • Степен на учество во амнестијата. 	<ul style="list-style-type: none"> • Медиумски извештаји • Документарни докази за степенот на учество во амнестијата

6 Теренско испитување

Пораките, активностите, материјалите⁵⁷ и работата со медиумите за теренското испитување се чекор од есенцијална важност бидејќи им овозможуваат на активистите на програмот да проверат дали пораките, активностите и материјалите се соодветни за контекстот и битни за целната публика. Сите материјали и активности мораат да се проверат на теренот и потоа соодветно подобрат, зависно од резултатите на теренското испитување. Различни методи можат да се употребат за теренско испитување на пораките,⁵⁸ материјалите⁵⁹ и активностите и истите треба да се одвиваат од страна на активистите вклучени во имплементирање на активностите за ширење на свеста за МОЛО.:

- Прашалници.
- Набљудување.
- Семинари со целни групи.
- Дискусии во група.
- Тркалезни маси.
- Предавања за целните групи доколку прирачникот за тренирање треба да се подложи на теренско испитување.

Клучни аспекти за теренско испитување вклучуваат:⁶⁰

Пораки и материјали:

- Дали пораките се коректни од технички и културен аспект?
- Дали материјалот е атрактивен?
- Дали стилот, распоредот и типот на материјали е привлечен и интересен?
- Дали илустрациите и сликите с јасни и коректно избрани?
- Дали луѓето се поврзуваат со сликите и илустрациите?
- Дали луѓето можат да ги читаат и разберат напишаните пораки?
- Дали напишаните пораки се точни?
- Дали се чувствителни од аспект на културата?
- Дали луѓето ја разбираат врската помеѓу сликите и зборовите?
- Која е важноста на пораките за секојдневниот живот на луѓето?
- Дали луѓето имаат било какви сугестии за промена?
- Дали постојат било какви проблеми во допирањето до чувствителните групи (н.пр. како да се допре до жените во по-традиционалните / рурални региони?)

⁵⁷ Види го Прегледот и пред-тестирањето на комуникациските материјали, Communication in Mine Awareness Programmes, Меѓународен Центар за Хуманитарно Де-минирање, Женева, Мај 2002

⁵⁸ За повеќе информации види при-тест пораки и материјали Communication in Mine Awareness Programmes, Меѓународен Центар за Хуманитарно Де-минирање, Женева, Мај 2002

⁵⁹ За повеќе информации види го Прегледот и пред-тестирањето на комуникациските материјали, Communication in Mine Awareness Programmes, Меѓународен Центар за Хуманитарно Де-минирање, Женева, Мај 2002

⁶⁰ Дел од Меѓународните насоки за мини и неексплодирани средства, Едукација за Свесност UNICEF



Бокс 31: Теренско испитување во Албанија.

Програма за едукација за опасноста од мини/УЦО се имплементира во Албанија, непосредно по почетокот на прелевањето на конфликтот од Косово. Прелиминарните интервјуа со жените и мажите од сите возрасти се одвиваа со цел да се соберат идеи за тоа како да се дизајнираат памфлетите. Нацрт на памфлетот е потоа изработен и покажан на луѓето во бегалските кампови со цел тие да ја оценат нејзината соодветност. Луѓето претходно ја поцртаа потребата да се покажат опасните средства кои можат да се сретнат на северот од земјата (твр. Кластер муниција) како и во кратки црти да се опишаат наведените опасности. За време на испитувањето на теренот луѓето искажаа потреба за илустрација на опасноста на многу појасен начин преку додавање на знак преку сликата со кластер-муниција. Активистите на програмата ги направија неопходните промени пред завршната изработка на памфлетите.

Активности:

- Дали активностите се од важност за секоја целна група?
- Дали се тие чувствителни кон културните аспекти?
- Дали активностите се интерактивни и интересни за луѓето?
- Дали луѓето имаат било каква сугестија за промени?

Листа на прашања за теренско испитување на материалите и медиумите:⁶¹

- Студирај ги сите расположиви и релевантни материали и информации.
- Припреми прашалници, материали за тестирање, формулари за оценка итн.
- Обучувај ги активистите.
- Претстави ги материалите до целните групи.
- Оцени ги одговорите.
- Анализирај и дебатирај за наодите.
- Направи корекции, дополнувања и други неопходни промени.
- Тестирај го изменетот материал на терен.
- Направи ги сите потребни промени.
- Повторни ги последните два чекори, дококу е потребно

⁶¹ Базирано на Мегународните насоки за мини и неексплодирани средства, Едукација за Свесност UNICEF

7 Активности за имплементирање

Еднаш кога вработените ќе биде обучени и активностите и материјалите дефинирани, можно е да се започне програмата. Треба да се подвлече дека во тек на имплементацијата на програмата, многу значајно е да се надгледуваат активностите сходно со целите препишани за време на планирањето. (види секција 3,3 ; 3,5 и 8).

7.1 План за побезбедна заедница, ревизија

Како што беше забележано претходно, дистрибуирањето на материјалите и/или предавања не се доволни да се сменат однесувањата. Исто така е многу битно да се вовлечат цели заедници во целиот процес. План за побезбедна заедница, метода може да се примени во двата случаи: може да се употреби во самоодржувачкт едукација за опасностите од МОЛО и микро-разоружувањето, интервенции за да се вовлечат заедниците во идентификацијата на проблемите и решенијата на опасностите од МОЛО. Побезбеден план за заедници почнува со еднодневна посета на планираните населениа (пр. село или дел од град). Се одржува состанок со претседателот на општината или месната заедница за да се објасни целта на посетата и целите, и да се бара поддршка за работа во населеното место. Состаноците потоа се организираат со различни групи на заедниците. и информациите од заедниците се собираат со помош на дискусии за тоа што точно е проблемот со МОЛО, какво влијание има во дневиот живот на луѓето и во тек на нивните сезонски активности, кои се нивните потреби и кои се решенијата идентифицирани од страна на групите како одговор на нивните потреби. Еднаш откако довербата е постигната (потребни се неколку посети) учесниците од заедниците подготвуваат профил на нивната заедница, гледано од перспектива на МОЛО.

Содржината типично би содржала, но не би била ограничена на:

- а) мапа, која покажува кој дел од заедницата е вклучена со нелегалната трговија со МОЛО;
- б) кои клучни групи се вклучени;
- в) причините и зачестени појави на смрт и повреди;
- г) знаењата на луѓето, ставовите и нивните однесувања;
- д) социјалната функција на оружјето, и правилата внатре во заедниците за употреба на оружјето;
- ѓ) профилот на жртвите , профилот на корисниците.

Во основи на профилите , дискусиите се одржани да развијат посигурен план на заедниците. Фокусот е насочен кон менувањето на однесувањето, откривајќи ги опасните однесувања, негативните ефекти и пронаоѓање на алтернативите. Специфичните целни групи понатака се идентификуваат во однос на потребите на заедниците. (потребите се идентификуваат во тек на разговорите) и програмата за МОЛО понатаму се реализира со секоја група соодветно со нивните потреби. Од заедницата се бара да избере доброволец кој ќе биде подготвуван(трениран) да иницира и/или ги спроведе активностите поврзани со МОЛО. Овој доброволец ќе биде претставник за МОЛО на заедницата и ќе продолжи со развивање и надгледување на побезбедното планирање на заедницата и активностите поврзани со МОЛО сходно со специфичните потреби на заедницата. Доброволецот треба да е искусен, признаен од заедницата и да е целосно поверен. Повеќе од еден доброволец може да се назначи ако динамичноста на заедницата има потреба од тоа. Доброволецот и заедницата ќе бидат поддржани од доследната организација во исполнувањето на пронајдените решенија. Исто така ќе биде битно да се организираат, и да се пратат иницијативите произлезени од заедниците во тек на редовните состаноци со доброволците/селските претставници.



Бокс 32: Интегрирање со останатите активности и учесници

Запоменете, за да работи Побезбеден План за Заедници, повеќе организации треба да соработуваат, да ги задоволат потребите и барањата на дадена заедница. Референца секција 2.6.

Дијаграм 5: Побезбеден План за Заедници како дел на програмскиот циклус



Бокс 33: Работејќи кон програмата Побезбеден План за Заедници во Македонија

Во Македонија во подготовките на националната амнестија за МОЛО во Ноември 2003 година, активисти од невладини организации водеа активни дискусии во заедниците во поранешните конфликтните подрачја во неколкуте месеци што претходеа. Цитирајќи ја невладината организација (НВО) Пакс Кристи/Цивил селаните беа релативно отворени и заинтересирани да дискутираат за проблемите и потребите вклучувајќи нелегална трговија со МОЛО, што беше спротивно на очекувањата. Двојната стратегија на отварање на дискусии прашувајќи ги заедниците за нивните проблеми наместо нивно учење и едуцирање, и соединување на прашањата поврзани со МОЛО кон по генерализираните дискусии за економските безбедносните и политичките прашања се покажа доста успешно. Во овој случај, постоењето на национален мировен договор (Охридскиот Рамковен Договор) се покажа како изготвен фокус за дискусии. Дебати се покренеа со претходно консултирање со општинските претседатели (градоначалници), по што суледија среќавање со нив со цел на градење на взаемна доверба и објаснување на плановите и стремежите на НВО-та. Градоначалниците именуваа луѓе за контакти кои понатаму ги договараа состаноците и водеа евиденција за учество. За време на дискусиите претставниците на НВО-та имаа успех во ширење на информации во врска со амнестијата за МОЛО и во поттикнување на дискусии за и против разоружувањето. Исто така, консултирајќи се со националните претставници за МОЛО, ЕУФОР, безбедносните сили и останатите НВО-и, кои работеа на прашањата за враќање на довербата и градењето на мирот, Пакс Кристи/Цивил активностите и работни планови можеа подобро да се координираат. УНДП во Македонија сега се надева својата работа да ја основа на работата на организацијата Пакс Кристи/Цивил и на нејзе сличните организации, а исто така да работи со претставниците на националната програма за МОЛО и локалното население за развивање на План за побезбедни Заедници во тек на 2004 година.

Извор: Интервју со Кристијина Нацева, Пакс Кристи, 29 Септември 2003.

7.2 Активности за деца

Работење со деца генерално е многу полесно отколку работење со возрасни: Децата се обично мотивирани и покажуваат интерес во учење и во спроведување на нови активности. Како и да е, за да децата да бидат во можност да учат и да ги сфатат пораките за МОЛО, од големо значење е тие да учествуваат во активностите. Потребата од интерактивните методи како што се натпреварувањето, разни квизови, театар на кукли, цртање и разни игри е есенцијално за пренесување на пораката за совет и информација меѓу нив.

Како и со сите останати целни групи, пораките и материјалите за децата мораат да бидат специфични на нивните потреби и околности. Употребувајќи материјали и активности кои им овозможуваат на децата да ги истражуваат концепциите помеѓу МОЛО и останатите прашања им овозможува на децата да го совладаат јадрото на пораката подобро. Честопати се покажува успешно употребата на добро познат локален лик со помош на тетарска претстава, цртан стрип, постер или слични материјали во училиштата. Некои од активности кои можат да се превземат со децата се:

- Традиционални медиуми пример: театар, кажување на приказни, песни и танцување.
- Презентации: Предавања, драма, песни, аудио-визуелни и графички материјали.
- Училишни натпревари, квиз на знаења
- Претстави, театар со кукли.
- Дискусии: Деца со деца или деца со возрасни.
- Игри, играње на улоги, цртање.
- Безбедни места за играње да се создадат услови за играње со или во околина на МОЛО.
- Употреба на материјали: цртан стрип, постер, лепенки,
- Употреба на медиуми: Спотови, програми.
- Славни личности, активисти за мир.

Соодветно на мислењата и нивото на знаење меѓу децата како дадена целна група, различни пораки можат да се елаборираат за момчињата и девојчињата. Како и да е, во 5-та секција се објаснети пораките пренесени до децата морат да го содржат зборот: Не допирај. Тие што ја спроведуваат програмата мораат исто така да одлучат да ги употребат децата како вектор за пренесување на пораката до нивните подредени или до возрасните со помош на активностите како што се активностите наречени едукација дете-дете.

Бокс 34: Точки кои треба да се запомнат кога се работи со деца.

1. За да се пренесе пораката Не Допирај до децата, важно е во тек на нивното едуцирање за опасностите од допир со оружје или муниција да тие да не се доведат во контакт со оружје, муниција или експлозивни материјали. Лажни МОЛО, вклучувајќи мини не треба исто така да се допираат. Многу подобро е кога се употребуваат модели за демострација да се прикажуваат во просирни пластични кутии.
2. Запомнете да постапите по редослед со сите чекори за предострожност кога се работи со деца. Тие лесно се плашат од премногу негативни информации и можат да се преплашат ако акцентот е ставен премногу на опасностите кои им се во непосредна близина. Правете редовни паузи, мешајте позитивни информации со негативни, и обрнете внимание да не се преоптоваруваат со информации и да не се преплашат.
3. Најважното учење до сите деца е нивниот домашен живот а не тој во школото. Затоа од големо значење е да не се остават родителите како целна група во втор план, туку пораките до родителите да се како потврдување на тоа што е учено во училиште.



7.3 Активности за возрасните

Работењето со возрасни е често по инспиративно, но во исто време и потешко отколку со деца. Ова е многу точно посебно со групи на возрасни кои носеле оружје, како и со борци кои во многу случаи мислат дека знаат повеќе за прашања поврзани со МОЛО и за процедурите врзани со нив. Стекнувањето доверба и респект од возрасните, слабото познавање на проблемите и на локалните услови, а во замена за стекнување кредибилитет може честопати да тече споро. Добар тренинг и припрема (како и со децата) е мошне потребно. Во многу случаи квалификациите, полот, возраста или националната припадност на припадниците на дадена НВО ќе биде круцијален фактор и треба да се земе во обзир при нивното вработување.

Како и да е, многу теми кои се аплицираат на децата исто така се апликативни и кај возрасните. На пример, развивање на интерактивни активности е многу добар начин за нивно вклучување. Ставање на прв план на родители и останати возрасни (посебно жртви на МОЛО) е многу важно затоа што тие можат да послужат како патоказ за останатите родители и деца. Возрасните исто така можат да бидат ангажирани во информирање и едуцирање на тинејџери и деца организирајќи разни активности. Листа на активности кои се пожелни за возрасни целни групи се:

- Дискусии во групи
- Состаноци, тркалезни маси.
- Мапирање на заедници.
- Традиционални медиуми (пр. Театар, раскажување на приказни, песни и танцување).
- Презентации(пр. предавања, драма, песни, аудио-визуелни, и графички материјали).
- Фокусни групи.
- Спорт и културни настани.
- Изложба и останати настани во заедницата.
- Продукција и/или употреба на материјали и медиуми(пр. продукција на докумантарци вклучувајќи и вистинки искуства).
- Учество во локални телевизијски и радио програми, весници во врска со прашањата поврзани со МОЛО.
- Организација и пратење на активности на останатите целни групи пр. подготвување на жени за мажи или за деца; екс борци организираат средби со тинејџери.
- Употреба на активисти за мир; познати личности од регионот, интернационални ѕвезди итн.
- Употреба на јавни сервиси пр. пораки во вид на пропаганден материјал лепени на автобуси или други средства за јавен превоз.

8 Набљудување, оценувачки активности и материјали

Овој дел на САСП се концентрира на круцијални материи на набљудување и оценување на пограмата за шиене на свеста за МОЛО. Ги дефинира главните цели на МОЛО програмата за набљудување и оценка (Н&О) како:

”Да дефинира дали овие жрупи вклучени во програмата за шиене на свеста за МОЛО, како резултат на интервенција, ја променила свесноста, сиваови и однесувањето кон МОЛО, во однос на програмските цели.”

Набљудувањето и оценката се форми на прибирање на информации. Тие вклучуваат слични техники, кои можат да се сумаризираат како да вклучуваат четири методи:

- а) прашалници и анкети;
- б) интервјуа и групни разговори;
- в) техники на учесниците;
- г) анализа на докази од секундарни извори.⁶²

(Н&О) е интрален дел од програмскиот циклус. Како што е опишано во делот 3, особено важно е да се основа (Н&О) системи за време на фазата за планирање за било која програма. Корисна дистинкција помеѓу набљудување и оценка може да биде направена како следново:


Табела 16: Разликување на набљудување од оценка

	ШТО ВКЛУЧУВА	КОГА СЕ СЛУЧУВА ВО ПРОГРАМСКИОТ ЦИКЛУС
Набљудување	Процесот на следење кон постигнување на целите со цел идентификација, што функционира а што не, дозволува степен на адаптивност во стратегијата и тактиката.	
Оценка	Поструктуриран и формален процес на преглед на постигнувањата со цел да се донесе заклучок за минатата ефективност и да се научи од искуството за да се подобри идната пракса	На одредено време - за проекти кои траат повеќе од 18 месеци, ова нормално би вклучувало преглед на половина термин како и оценка споредена на крајот на проектот.

8.1 Развоен и интегриран пристап.

Било кој (Н&О) би требало да биде развиен во релација со целите поставени во рамките на програмата. Наспроти секоја цел, мора да се идентификуваат клучни мерки на прогрес кон постигнување на целите (индикатори) како и извори на информации (средства на верификација) кои можат да бидат користени да направат проценка. (види табела 15 во делот 5.8 за примери како индикаторите можат да бидат поврзани со пораките, активностите и материјалите).

Н&О системите, индикаторите и средствата за верификација треба да бидат основани во исто време кога и програмските цели се поставени (т.е на почетокот пограмата за шиене на свеста за МОЛО). Само тогаш ќе биде возможно прибирање на потребните податоци.



Предностите на така интегрираниот пристап се:

- а) ако Н&О системите се вметнати во старт, основните податоци можат да се соберат, правејќи да биде многу полесно пратењето на прогресот и мерење што може да се промени како резултат на соодветни интервенции. Доколку националното испитување за МОЛО е спроведено, некои податоци веќе ќе бидат достапни на програмски активисти за целите на Н&О;⁶³
- б) собирање информации за времетраење на програмата обезбедува можност за континуирано учење и за тестирање на логиката и ефективностa на одделен пристап на континуирана основа;
- в) било каков проблем и слабост во програмата кој бил поставен може да биде обзнаен и ќе може да се посочи. Програмата може да биде адаптирана според наодите и различен приод може да се примени каде што е соодветно;
- г) оценката може да помогне во учење од грешките како и идентификација на примерите за добра практика и привлекување на внимание на успешните иницијативи кои би можеле да се реплицираат насекаде;
- д) со прибирањето, анализата и интерпретацијата на информациите, може да се постигне подобро разбирање на оперативната средина, кога се планирани посреднички активности, извештаи на оценка можат да бидат начин на привлекување внимание на определен проблем или ситуација (на пример со промоција на наодите од други невладини организации кои оперираат во таа област)

Бокс 35: Набљудување на “За подобро утре” програмата во Македонија

МОЛО програмата “За подобро утре” водена од УНДП Македонија, користеше комбинација од мас-медиа техники, работа на ниво на локална самоуправа и дијалог на владина ниво бо поддршка на бројевима 45 дена собирање на МОЛО во Ноември-Декември. Видео и радио спотови, реклами во весници, флајери, беџеви, постери, концерти, каравани и маршеви се сите користени да пренесат програмска порака. На локално ниво 123 локални комисији се основани во кооперација со 7 невладини организации чијии што вработени започнаа со активности и дискусииони грипи за да започнат со работа кон побезбедни планови на локалната заедница. Беа основани голем број на различни набљудувачки системи. Структурата на националната комисија се погрижи за регуларен тек на информациите до одговорните за програмата додека Македонската информативна агенција помагаше со медиа мониторингот и Галуп спроведе три месечна јавна анкета.

Извор: Прејиска со Ален Лајон, УНДП САЦИМ Офицер за јавна свесност

8.2 Нивоа на евалуација

Како што е горе наведено Н&О системите треба да бидат развиени во однос на целите поставени во програмата. Ова може да вклучи различни нивоа земајќи ја во предвид програмата:

Табела 17: Нивоа на евалуација

НИВОА НА ЕВАЛУАЦИЈА	ЦЕЛ	ФУНДАМЕНТАЛНИ ПРАШАЊА КОИ ТРЕБА ДА СЕ ПРОУЧАТ
Активности	Да се процени нивото до која програмата е организирана и користените ресурси со оптимум ефикасност	<ul style="list-style-type: none">• Дали промовираните пораки се вистинските?• Дали промовираните пораки ги досегаат вистинските луѓе?

⁶³ Кога и да постои национално МОЛО истражување, активностите за МОЛО свест ќе дадат пристап до многу информации кои се однесуваат на дистрибуцијата, ефектите и социалните перцепции за МОЛО. Затоа што истражувањето ќе се направи пред било која национална акција за микро-разоружување, ќе даде некои основни податоци.



НИВОА НА ЕВАЛУАЦИЈА	ЦЕЛ	ФУНДАМЕНТАЛНИ ПРАШАЊА КОИ ТРЕБА ДА СЕ ПРОУЧАТ
Резултати	Да се идентификуваат промените во знаење, ставовите и практиката кои можат да бидат разумно припишани на програмата помеѓу различните целни групи.	<ul style="list-style-type: none"> • Дали има некои знаци дека знаењето, ставовите и уверувањата се менуваат? • Дали има некои знаци на менување во пракса или во однесувањето?
Влијание	Да се истражи како одредената програма на интервенција ја има направено актуелна и одржлива разликата во животите на специфичните групи на луѓе, на пример во подобро ниво на физичката безбедност	<ul style="list-style-type: none"> • Каково е влијанието на интервенцијата, во рамки на промените на безбедносната ситуација, намалување на губитоци, и т.н.

Често, различните програмски цели ќе бидат во опсег на сите три нивоа, но со повеќето средно-трајни програми, има смисла да се фокусира најмногу напор на тоа каков резултат ќе се постигне.

8.3 Собирање, анализирање и делење на наоди: учеснички пристап

- а) доколку повратната информација на ефективност на програмата дојде примарно од погодената заедница, витално е да тие развојни програми за шишење на свеста за МОЛО да ги вклучуваат претставниците од тие заедници за дизајнирање на Н&О рамка. Каде што Н&О не се развиени во соработка со погодените локални заедници како дел од поширок тековен процес, веројатно е дека квалитетот на собраните информации ќе биде слаб;
- б) во собирањето и анализата на информациите, тие кои ја донесуваат програмата ќе треба да ги слушаат внимателно перспективите на останатите и да бидат подготвени да ги интерпретираат информациите објективно, дури ако собраните податоци и информации не кореспондираат со нивните гледишта и искуства;
- в) Н&О има важна улога во зајакнувањето на партнерството помеѓу спроведувачката организација и локалните заедници, и помеѓу спроведувачката организација и другите агенции и институции, активни во релевантните заедници. Клучната функција на евалуација треба да осигура дека сите овие различни актери имаат шанса да ги искажат своите мислења и проценки на активностите на спроведувачката заедница и нивните последици;
- г) Н&О не само околу прибирање на информации и анализи; исто така е круцијално и околу распределбата на информации. Затоа треба да бидат на место уште од самиот почеток, не само да бидат во можност да учат од наодите интерно, туку и да комуницираат резултати со другите кои би профитирале од примањето на информации. Овој принцип се применува како во МОЛО така и во националниот САЛЊ власти, кои треба да ја набљудуваат и оценуваат иницијативата за микро-разоружувањето кои што тие ја координираат, и да ги направат резултатите јавни како што се бара со националните анкетни резултати за МОЛО;
- д) проценката е клучниот начин на засилување на одговорноста на вложувачот, вклучувајќи намерни корисници, донатори и партнерски организации.

НАЧИН НА ВЕРИФИКАЦИЈА	КОГА СЕ КОРИСТИ	ПОТРЕБНИ РЕСУРСИ
<p>Учеснички техники Овие би вклучувале на пример</p> <ul style="list-style-type: none"> • Вежби на подреденост и добитност • Слики и мапи како стартна точка да се стимулираат разговорите во заедниците • Орална историја 	<p>Развојот и имплементацијата на планот за побезбедна заедница зависи од учеството на заедницата; во оваа ситуација посебно, ќе биде важно да се користи учесничка техника во помошта да се процени колку е добар проектот и степенот на кои целите се поставени.</p>	<p>Вешти учесници се потребни да земат учество и да охрабрат учество во заедницата. Троштоците имаат тенденција да бидат помеѓу средни и високи поради временско интензивната природа на пристапот</p>
<p>Анализа на доказите од секундарни извори Овие извори вклучуваат како на пример:</p> <ul style="list-style-type: none"> • статистика на загуби и други важни записи • Академски студии • Извештаи од други агенции • Анализи за тоа како работи од SALW се монтираат од медиумите, и како се менува, доколку, со тек на време 	<p>Информациите собрани од погодената заедница може да биде додадена од опсег на други информации и податоци достапни од други извори кои можат да обезбедат важна позадина и контекст</p>	<p>Зависи од користените извори и нивната пристапност</p>

8.5 Компаративна снажност и слабост на различни оценувачки методи

Како што табелата долего означува⁶⁴, различните пристапи сумаризирани горе имаат различна снажност и слабост. Да се помогне во правењето на проценка да биде што поинформативна и што покорисна, нормално е важно да се стави опсег на различни средства за верификација. Оценката за балансот помеѓу различните техники можат да бидат направени според релативната важност на различни проценителни критериуми објаснети подолу (на пример кога учеството е ценето, поголема нагласеност на квалитативните техники кога се бараат едноставни бројки, фокусираност на анкети и прашалници) како и да е, во сите случаеви, најдобар пристап е да се вклучи микс од квалитативни и квантитативни техники..

Табела 20: Снажност и слабост на различни проценителни методи.

МЕТОД КРИТЕРИУМ ⁶⁵	ПРАШАЛНИЦИ	ИНТЕРВЈУА И ФОКУСНИ ГРУПИ	УЧЕСНИЧКИ ТЕХНИКИ
Покриеност	Висока	Средна	Средна
Представителност	Висока	Средна	Средна
Олеснување на прибирање на податоци и синтеза	Висока	Средна	Средна /Ниска
Способност за прифаќање на квалитативни информации	Ниска	Висока	Висока
Способност за прифаќање на каузални процеси	Ниска	Висока	Висока

⁶⁴ Усвоено од www.microfinancegateway.org/impact/method/tool1_2_1.doc

⁶⁵ Оваа табела не прави референци за тоа како секундарните извори ги исполнуваат критериумите, затоа што во секоја кутија одговорот ќе зависи од изворот



МЕТОД КРИТЕРИУМ ⁶⁵	ПРАШАЛНИЦИ	ИНТЕРВЈУА И ФОКУСНИ ГРУПИ	УЧЕСНИЧКИ ТЕХНИКИ
Способност за разбирање на комплексни процеси.	Ниска	Средна	Средна
Способност за прифаќање на различност на перцепција и да се извлечат мислењата и позициите на жените и на непривилигираните групи	Ниска	Средна / Висока	Средна / Висока
Способност за прифаќање на неочекувани и негативни влијанија	Висока	Висока	Висока
Способност да се идентификуваат и артикулираат почувствувани потреби	Ниска	Висока	Висока
Степен на охрабрено учество	Ниска	Висока	Многу висока
Возможност на засилена одговорност на целните корисници	Ниска	Висока	Висока
Потенцијал за придонес за градење на капацитетот на вложувачот	Ниска	Висока	Многу висока

Прилог А (Информативен) Изрази и дефиниции

A.1.1

пропагирање

поддршка на јавноста, препорака или позитивен публицитет со цел отстранување, или барем намалување на заканата од МОЛО, и намалување на влијанието на МОЛО.

A.1.2

вклучување на заедницата

во контекст на МОЛО овој израз се однесува на: процес дизајниран да ги постави потребите и приоритетите на погодените заедници во средиштето на планирањето, имплементирањето и набљудувањето на контролата на МОЛО и други сектори.

Забелешка: Вклучувањето на заедницата се базира на размената на информации и ги вклучува заедниците во донесувањето одлуки со цел поставување приоритети за контрола на МОЛО. Вака контролата на МОЛО цели да биде инклузивна, фокусирана на заедницата и обезбедува максимално вклучување на сите делови на заедницата. Ваквото вклучување подразбира заедничко планирање, имплементирање, набљудување и оценување на проектите.

Забелешка: Вклучувањето на заедницата исто така функционира со заедниците за да се развијат специфични привремени стратегии за безбедност промовирајќи го менувањето на однесувањето на поединците и заедниците. Ова е дизајнирано за да се намали влијанието на МОЛО кај поединците и заедниците се додека времето како закана се отстрани.

Забелешка: Ова ќе биде еден од поважните стратешки принципи на микро-разоружувањето.

A.1.3

оценување

процес кој се обидува да определи колку што е можно посистематски и објективно и колку што е можно заслугата, релевантноста и вредноста и влијанието на една интервенција.

A.1.4

микро-разоружување

набљудување, собирање, контрола и завршно складирање на малото оружје, соодветната муниција и експлозивни и лесно оружје од војниците а исто така често и од цивилното население. Ова вклучува развој на соодветни програми за управување со оружјето.

A.1.5

набљудување

Во контекст на микро-разоружувањето, овој израз се однесува на: овластено посматрање, од страна на квалификуван персонал, на местата, активностите или процесите без да преземат некаква одговорност за тоа што се посматра. Ова обично се спроведува со цел да се провери конформитетот (соодеветвувањето) помеѓу обврските, процедурите или стандардните практики и многу често вклучува елементи на евидентирање и известување, и можно преусмерување на активностите.

A.1.6

национални авторитети (власти)

во контекст на МОЛО, изразот се однесува на владиниот(те) сектор(и), организација(и) или институција(и) во земја која е задолжена со регулирање, управување и координирање на активности за МОЛО.



A.1.7

информирање на јавноста

Информација што е пуштена во оптек или објавена со првенствена цел целосно информирање на јавноста за точните услови на интервенцијата за МОЛО, и на тој начин да се придобие разбирање и поддршка.

Забелешка: Во контекст на интервенцијата за МОЛО, целта на информирањето на јавноста е да таа биде целосно известена за точните услови на таа интервенција.

Забелешка: Информирањето на јавноста е пристап за масовна мобилизација што испорачува информации за проблемот на МОЛО.

Забелешка: Во итни ситуации, поради временско ограничување и недостаток на точни податоци ова е најпркатично средство за соопштување сигурни информации. Во други ситуации, информирањето на јавноста може да ги подобри врските со заедницата /вклучување на заедницата.

A.1.8

фаза на сензибилизирање

Период на секоја програма за подигање на свеста за МОЛО интегрирана со план за собирање и регистрирање на оружје, и се одвива пред самиот почеток на амнестијата или кампањата за регистрирање. Намерата на фазата за сензибилизирање е да ја всензитираг јавноста за потребата да се предаде или да се регистрира оружјето.

A.1.9

МОЛО

сите конвенционални смртоносни муниции што можат да се носат од страна на поединци или во мало возило, што истотака не изискуваат поголема логистика или капацитет за одржување (дефиниција на СЕЕСАЦ)

Забелешка: Не постои усогласена дефиниција за МОЛО. Вообичаена алтернатива на дефиницијата на СЕЕСАЦ е онаа од извештајот на ОН од Панелот на експерти од 1977 година кој за МОЛО го смета оружјето што има калибар помал од 100мм, и како мало оружје го дефинира оружјето што е дизајнирано за лична употреба, а како лесно оружје го дефинира тоа што е дизајнирано за употреба на неколку лица што служат како чета (екипа). Затоа во мало оружје се вклучени револверите, автоматските пиштоли, пушките, карабините, ЦУБ МАЦХИНЕ ГУНС, АССАУЛТ РИФЛЕС, ЛИГХТ МАЦХИНЕ-ГУНС. Во лесно оружје се вклучени сите погоре споменати како и тешките митралези, фрлачи на граната, подвижни противавионски топови, подвижни противтенковски топови, бестрзајни пушки, подвижни лансери за противтенковски ракети и ракетни системи, подвижни противавионски ракетни сиотемии и минофрлачи со калибар помал од 100мм. Муницијата и експлозивите што се употребуваат за малото и лесно оружје истотака спаѓа под терминот МОЛО и тука се вклучени шаржери за мало оружје, гранати и проектили за лесно роужје, против-пешадиски, и противтенковски рачни гранати, нагазни мини, експлозивии и мобилни контејнери со проектили, или гранати за противавионски и противтенковски системи со едно полнење.

A.1.10

МОЛО пропагирање

програма на активности со цел потегнување на проблеми и прашања поврзани со МОЛО пред јавното мислење, власта, медиумите, владата и нејзините институции за да се постигнат промени како на институционално и/или индивидуално ниво.

Забелешка: Ваквите видови активности вклучуваат и кампањи за нагласување проблемите и прашањата со МОЛО со цел охрабрување на луѓето да го предадат оружјето. Ова вогалвно се изведува како поддршка на програмите за собирање на оружје.

A.1.11

(програми за) Подигање на свеста за МОЛО

програма на активности преземени со крајна цел минимизирање, и каде е возможно и елиминирање, на негативните последици од несоодветната контрола на МОЛО преку преземање соодветна комбинација на кампањи за Намалување на ризикот на МОЛО, пропагирање за МОЛО и кампањи за информирање на јавноста што функционираат заедно во соработка со програмите за социјални активности за менување на навиките и помош за пронаоѓање на соодветни алтернативни решенија низ еден подолг период.

Забелешка: Каде и да постои национална иницијатива за контрола на МОЛО, нејзините оперативните цели ќе го диктираат соодветниот тип на активности за подигање на свеста за МОЛО.

Забелешка: Подигање на свеста за МОЛО е пристап за масивно мобилизирање со кој се објавуваат информации за заканите од МОЛО, прашања за МОЛО и решенија. Може да биде во форма на формална и неформална едукација, а може да се употребат и техники на мас медиите.

A.1.12

Едукација за ризикот од МОЛО

процес што го промовира прифаќањето на побезбедни навики од ризичните групи и од страна на носители на МОЛО преку информирање на луѓето за опасностите и заканите од МОЛО и нивна едукација за алтернативите, побезбедни навики.

Забелешка: Едукацијата за намалување на ризикот од МОЛО може да се имплементира како самостална активност, во контекст на тоа кога не се изведува некоја активност за собирање оружје. Доколку се започне со некоја амнестија од поголем обем, мора да се преземат активности за едукација за ризикот за да се обезбеди сигурност на сите вклучени учесници. Овие активности ќе им овозможат ефикасно вклопување на другите компоненти на кампањата за да се подигне свеста за МОЛО, преку употреба на мрежите, системите и методите како дел од програмата за едукација за ризикот и преку прилагодување на содржината на правилен начин.

Забелешка: Едукацијата за намалување на ризикот од МОЛО е неопходна (битна) за контрола на МОЛО.

A.1.13

анкета (Анкета за МОЛО)

систематски и логичен процес за да се определи природата и опсегот на пролифериција (производство) на МОЛО и нејзиното влијание во регионот, државата или заедницата со цел обезбедување точни податоци и информации за безбедна, ефикасна и успешна интервенција од страна на определена организација.

A.1.14

Анкета за распределба на малото оружје (АРМО)

компонента на анкетата за МОЛО што ги собира податоците за типот, количината, поседувањето, распределбата и движењето на МОЛО во државата или регионот, заедно со анализа на расположивите домашни ресурси за да се одговори на проблемот.

A.1.15

Анкета за влијанието на малото оружје (АВМО)

компонента на анкетата за МОЛО што собира податоци за влијанието на СЛАЊ на заедниците и социјалниот и економски развој.

A.1.16

Анкета за перцепција на малото оружје (АПМО)

компонента на анкетата за МОЛО што собира квалитативни и квантитативни информации, преку фокусни групи, интервјуа, и анкети на семејства за односот на локалната заедница кон МОЛО и можните интервенции.

A.1.17

Неексплодирани средства (НЕС)

Експлозивни средства што се припремани, фузирани, вооружени или поинаку припремани за употреба или се употребени. Може да биле испалени, паднале, биле лансирани или се исфрлени како проектили



но сепак останале неексплодирани било поради неисправност или поради дизајнирањето или поради некоја друга причина (ИМАС речник)

A.1.18

Оружјето во трка за развој (ОТР)

директна врска помеѓу доброволното предавање на малото и лесно оружје преку натпреварување на заедниците како размена на договорен развој на инфраструктура од мала степен од страна на легалните власти, некоја меѓународна организација или НВО.

A.1.19

Оружје во размена за развој (ОРР)

директна врска помеѓу доброволното предавање на малото и лесно оружје од страна на заедницата, како целина, во размена на обезбедување на одржлива инфраструктура од страна на легалните власти, некоја меѓународна организација или НВО.

A.1.20

Оружје во размена за иницијативи (ОРИ)

директна врска помеѓу доброволното предавање на малото и лесно оружје од страна на поединци во размена на обезбедување на соодветни материјали од страна на легалните власти, некоја меѓународна организација или НВО.

Прилог Б (Информативен) Влијание и последици од МОЛО

Повеќе од илјада компании се вклучени во производство на мало и лесно оружје а најмалку 98 земји имаат капацитет да произведат мало оружје и муниција. Една често цитирана оценка за бројот на МОЛО (и легално и нелегално) што кружи низ целиот свет го дава бројот од 600 милиони парчиња, а бројот на луѓето убиени од овој вид оружје на е 500.000 годишно, од кои 200.000 во вмирните земјиг.⁶⁶ Ваквите статистики се многу тешки за составување и по природа се несигурни. Сепак, околу важноста и природата на проблемот нема дилеми; има неколку стотици милиони МОЛО што циркулира низ светот, и има важна улога во конфликтите, насилството и несигурноста. Освен при предизвикување смрт, огненото оружје се употребува за ранување, осакатување, тероризирање и разместување на повеќе милиони луѓе. Иако хуманата, социјалната и економската цена од производството и злоупотребата на МОЛО е тешко да се процени прецизно, влијанието и последиците можат, генерално, да се опишат на следниов начин :

1. Поткопување на развојниот процес на определена земја, регион или заедница

- Средствата што се трошат за безбедност и/или оружје не може да се употребат за развој ;
- Странските инвестиции, распределбата на средствата од страна на владата се условени;
- Се обесхрабрува туризмот;
- Транспортниот систем и пристап до основните потреби, земјоделското и индустриското производство се пореметуваат; и
- Хуманистарните и агенциите за развој мора да го ограничат делокругот на нивното делување поради безбедносни причини.

2. Потхранување на насилството, несигурноста и нестабилноста преку

- Зголемување на насилството т.е. вооружени грабежи, агресија, убиства, повреди, заплашувања, киднапирања, зголемување на тензиите помеѓу заедниците; охрабрување на решавање на проблемите со насилни наместо со мирни средства;
- Зголемување на шверцот и разбојништвото;
- Зголемување на ризикот од тероризам; и
- Олеснување на трговијата со дрога, што не може да функционира без огромна распространување на МОЛО. На пример трговијата со суров и преработен хероин преку Пакистанско-Афганистанската граница е тесно поврзана со противзаконската трговија со МОЛО.

Бокс Б.1: Разбојништвото во Никарагва

Споредено со останатите земји на Централна Америка излезени од конфликт, Никарагва има претрпено и сеуште трпи во голема степен од активностите на организирани и полу-организирани вооружени групи и рурални банди вклучени во акции на обичен криминал, разбојништво, киднапирање, заплашување и погранични акции во локалната политика.

Извор: Влијанието на злоупотребата на малото оружје во Централна Америка, Анкета за малото оружје, октомври 2002

⁶⁶ Годишен зборник на Истражувањето на Контрола на Мали Оружја, 2002. Погледливо "Хуманитаризмот под Закана: The Humanitarian Impact of SALW"



3. Придонесувајќи во кршењето на Човековите права и Меѓународното Хуманитарно право (МХП)

- Недискриминативен напад на цивилното население за време на конфликтите претставува озбиљно прекршување на МХП. Основните принципи на МХП се грижат за одбрана на тие што не војуваат и забрануваат недискриминативна употреба на било какво оружје (Женевска Конвенција 1949 и Протоколи од 1977).⁶⁷
- Расположивоста на малото оружје претставува закана за човековите права како правото за живот, слобода, и безбедност на лицата (член 3, Декларација на ОН за Човековите Права).

Бокс Б.2: Човековите Права во Колумбија

Во Колумбија огненото оружје допринесе за зголемување на кршењето на човековите права преку насилни исчезнувања (309 случаи во текот на првите 9 месеци на 199) и земање под заложништво (2946 пријавени случаи во 1999)

Извор: Хуманитаризмот под закана: Хуманитарното влијание на МОЛО, Специјален Извештај, Анкета за мало оружје, јули 2001

4. Предизвикување физички оштетувања на индивидуи и имоти, како и психолошки ефекти

- Прерани умирања, повреди и инвалидитети оштетуваат цели семејства, производствените капацитети на поединци и заедниците, и претставуваат дополнителен товар за Здравствениот систем (во сите фази: прва помош, хирургија, медицинска грижа и рехабилитација). Затоа насилството станува голем општествен здравствен проблем.
- Психолошките ефекти врз возрасните и децата кои биле сведоци или кои биле вклучени во насилни акти; во одреден контекст. МОЛО го олеснува експлоатирањето на децата и војниците.
- Самоубиства: постои корелација помеѓу поседувањето огнено оружје и намерни убиства со огнено оружје во индустријализираните земји. Самоповредувања со огнено оружје често се вршат поради импулсивно однесување или како резултат на лични конфликти.
- Физичка опасност поради присуство на нестабилна муниција и експлозиви.

Бокс Б.3: Нестабилна муниција

Во 2000, во Ел Салвадор, експлодира воен магацин. Експлозијата рани 40 лица и предизвика оштетување на 725 куќи во три населби. Слични настани се многу чести низ целиот свет и се случуваат скоро секоја година и тоа во значителна степен.

Извор: Влијанието на злоупотребата на малото оружје во Централна Америка, Анкета за малото оружје, октомври 2002

5. Предизвикување на движење на населението

- Во определни ситуации, расположивоста на оружјето и подоцнежното насилство има секундарно влијание како што е насилното иселување на луѓето (во земјата и вон земјата). Во Колумбија на пример, постои силна поврзаност помеѓу инцидентите на масакрите со огнено оружје или вполитички убистваг и насилното разместување.⁶⁸

6. Поткопување на легалната трговија со оружје

- Нето резултатот на противзаконското производство и дистрибуција на оружје е негативно

⁶⁷ Види исто така “Достапноста на Оружјето и Ситуацијата на цивилите во вооружен конфликт” (Arms Availability and the Situation of Civilians in Armed Conflict), ICRC

⁶⁸ Humanitarianism Under Threat: The Humanitarian Impact of SALW, специјален извештај, Истражување за Мали Оружја, Јули 2001.



за легалниот бизнис со оружје бидејќи поевтиното оружје во црниот пазар ја поткопува побарувачката во легалните пазари. Проценките за бројот на нелегалното МОЛО во Пакистан се движат до околу 18 милиони. На пример, илегалните изработувачи во племенската Северозападна Погранична област на вДарра Адам Кхелг преземаат голем дел на пазарот предизвикувајќи им големи загуби на големите приватни локлани индустрии.⁶⁹

7. предизвкувајќи повеќекратен ефект во заедниците и помеѓу земјите

- Поединци/заедници набавуваат повеќе оружје за самоодбрана. На пример, во многу делови на ЈИЕ, поединци на влошувањето на безбедноста одговориле со набавка на оружје или со вработување приватни компании за обезбедување.⁷⁰
- Распоживоста на МОЛО придонесува на една вкултура на оружјег и поттикнува култура на насилство создавајќи повеќекратни ефекти внатре во општеството. Во Централна Америка на пример, МОЛО во голем дел е проширено од Ел Салвадор, Гватемала и Никарагва, земји претходно зафатени со конфликти, во претходно мирните земји на Коста Рика, Хондурас, Мексико и Панама.⁷¹

⁶⁹ Допишување со Захид Хусеин, Фондација за Трајни Ресурси, Исламабад, Август 2003.

⁷⁰ Дискусии со ЈИЕКМО, Јули 2003.

⁷¹ Влијанието на Злоупотребата на Малите Оружја во Централна Америка, истражување за Мали Оружја, Октомври 2002.





Прилог В (Информативен)

ЗСП Прашалници, објансувања и упатства

ЗСП⁷² прашалникот опишан подолу е пример на можна алатка за собирање информации во различни фази во текот на програмите за подигање на свеста за МОЛО. Наменет е како пример и не би трбало да се употребува без никакви промени за да се прилагоди за целите на определена програма и во контекст на културата во која ќе се спроведува. Во сите случаи, прашалниците би требало претходно да тестираат со цел да се осигура дека е планиран така да внимава за културните очекувања и историјата на заедниците.

Името на анкетарот _____ Организација _____
Место _____ Датум ___ / ___ / ___ Време на почеток _____ време на заврш _____

Предсјавете се лично, организацијата и целта на прашалникот. Објаснете дека одговорите се ијајни

1. Споредено со периодот од пред една година, како мислите дека степенот на безбедноста во вашиот заедница е променет ?

- Степените на безбедност се подобрени
- Степените на безбедност останале исти
- Степените на безбедност се влошиле
- Не знам
- Нема одговор

2. Дали верувате дека поседувањето оружје ве прави посигурни или помалку сигурни?

Како поединец

- Посигурен
- Помалку сигурен
- Нема разлика
- Не знам
- Нема одговор

Како семејство

- Посигурно
- Помалку сигурно
- Нема разлика
- Не знам
- Нема одговор

Како заедница

- Посигурна
- Помалку сигурна
- Нема разлика
- Не знам
- Нема одговор

3. Дали мислите дека присуството на оружје во заедницата има општо влијание врз економскиот развој и животниот стандард на вашата заедница?

- Ги зголемува развојните перспективи и општиот животен стандард
- Нема влијание
- Ги намалува развојните перспективи и општиот животен стандард
- Не знам
- Нема одговор

4. Дали сте слушнале дека проблемот на поседување оружје е покренат во текот на последната година на некој од следниве начини ?

- Дискусии во заедницата
- Спомнато од пријатели или соседи
- Покренато од религиозни водачи

⁷² Знаење, ставови, вежби



- Покренато од НВО или Хуманитарни организации што делуваат во регионот
- Преку медиумите
- Други (наведете) _____

5. Кои пораки за оружје (или за мало и лесно оружје) сте слушнале, ако воопшто сте слушнале? (опис без поттикнување)

6. На што се однесуваа тие пораки:

- Опасностите од оружјето
- Ефектите што оружјето може да ги има врз развојот на заедницата
- Потребите за безбедно однесување при ракување со оружје
- Придобивки од шемите за собирање оружје
- Почетниот датум и датумот на завршување на националната амнестија за МОЛО.

7. Која, доколку има некоја, специфична порака сте ја слушнале? (од предложената листа)⁷³

		ДА	НЕ	НЕ СУМ СИГУРЕН
А	„Секое оружје, муниција и експлозив е опасно. Тие се дизајнирани да убиваат”	<input type="checkbox"/>	<input type="checkbox"/>	<input type="checkbox"/>
Б	„Не оставајте го оружјето во јавни места и на тој начин ќе ги ставите другите во опасност, особено децата”	<input type="checkbox"/>	<input type="checkbox"/>	<input type="checkbox"/>
В	„Оружјето не е за забава. Не смеете да си играте со неа”	<input type="checkbox"/>	<input type="checkbox"/>	<input type="checkbox"/>
Г	„Кога и да земете оружје, претпоставете дека е полно и дека е опасно”	<input type="checkbox"/>	<input type="checkbox"/>	<input type="checkbox"/>
Д	„Вашите деца градат подобра иднина- помогнете им да ја изградат предавајќи го оружјето”	<input type="checkbox"/>	<input type="checkbox"/>	<input type="checkbox"/>
Ѓ	„Некои сеуште мислат дека е многу кул да се има револвер, меѓутоа времето на револверашите е минато”	<input type="checkbox"/>	<input type="checkbox"/>	<input type="checkbox"/>
Е	„Оружјето дома може да го убие вашето дете и вашата надеж за иднина. Зборувајте со вашите соседи и пријатели и раширете ја оваа порака”	<input type="checkbox"/>	<input type="checkbox"/>	<input type="checkbox"/>
Ж	„Помеѓу 1 март и 30 септември ќе има национална амнестија за тие што ќе го предадат нелегалното оружје, муниција и експлозиви”	<input type="checkbox"/>	<input type="checkbox"/>	<input type="checkbox"/>
З	„За да добиете купон и да учествувате во извлекувањето на националната лотарија за МОЛО, мора да предадете најмалку едно нелегално оружје”	<input type="checkbox"/>	<input type="checkbox"/>	<input type="checkbox"/>

8. Како би го опишале бројот на оружје во вашата заедница?

- Виртуелно секој поседува оружје
- Многу поединци поседуваат оружје
- Неколкумина поседуваат оружје
- Тешко е дека има некое оружје
- Нема оружје
- Не знам
- Нема одговор

⁷³ А-Д се примери на пораки на Едукација за МЛО опасности, Е-Ф се пораки од видот на Адвокаатура кои би го подржале собирањето на оружјето, додека пораките Г-Х можат да се вклучат во компонентата на МЛО јавно Информирање за интервенцијата за микро-разоружавање.



9. Кој поседува оружје во вашата заедница?

- Мажи и жени подеднако, и млади и стари
- Сите мажи
- Само постари мажи
- Само помладите мажи
- Жените може да поседуваат оружје кога нема мажи

10. Споредено со периодот пред една година, дали мислите дека бројот на оружјето кај вашите соседи се променил?

- Бројот е намален
- Бројот е зголемен
- Бројот останал скоро ист
- Не знам
- Нема одговор

11. Доколку има соопштение за амнестија со која ќе и се овозможи на јавноста да го предаде нелегалното оружје без казнување, дали мислите дека таквата иницијативе би била:

- Веројатно многу успешна
- Веројатно би имала некаков успех
- Веројатно би била неуспешна
- Зависи (на пример од состојбата, времето и типот на шемата за собирање)
- Не знам
- Нема одговор

Пол на испитаникот	<input type="checkbox"/> М	<input type="checkbox"/> Ж				
Старост на испитаникот	<input type="checkbox"/> 13-19	<input type="checkbox"/> 20-29	<input type="checkbox"/> 30-39	<input type="checkbox"/> 40-49	<input type="checkbox"/> 50-59	<input type="checkbox"/> 60+
Етничка припадност на испитаникот	(Обично нема да биде потребно да се праша за етничката припадност на испитаникот поради јазикот или местото. Сепак ова е важна варијабила што треба да се запише за време на имплементацијата на анкетата)					
Место	(Запишете го местото каде се изведува анкетата - име на градот или селото и општината)					

Прашалникот сега е завршен. Заблагодарете на испитаникот/ката за времето и продолжете.



Забелешки и објаснувања за примерокот на ЗСП прашалникот

Прашалникот е базиран врз примерокот на една програма со следниве цели и за промовирање на следните пораки на таргет (фокусни) публика како што е опишано подолу.

Цел	Примарна публика	Клучна порака ⁷⁴
Да се олесни процес со којшто ризичните групи (на пример тинејдери и деца од школска возраст) на заедницата се поттикнуваат да го анализираат нивното однесување, да ги идентификуваат факторите што влијаат врз нивното однесување; и да усвојат безбедни однесувања околу МОЛО	Популацијата на заедницата, особено високо ризичните групи (децата и тинејџерите)	<ul style="list-style-type: none"> Оружјето не е за забава. Не смеете да си играте со неа. Држете се понастрана од оружјето. Тоа е опасно за вашиот живот Некои сеуште мислат дека е многу кул да се има револвер, меѓутоа времето на револверашите е минато Да се биде без револвер е кул, тоа ја покажува вашата самодоверба Не можете да бидете кул, а истовремено да имате оружје
Да се олесни одговорот за алтернативите на вкултурата на насилството	Популацијата на заедницата	<ul style="list-style-type: none"> Секое оружјето муниција и експлозив е опасно. Тие се дизајнирани да убиваат. Не зимајте никакво оружје. Доколку веќе имате не употребувајте го Не оставајте го оружјето во јавни места и на тој начин ќе ги ставите другите во опасност, особено децата
Да се поттикнат другите организации да го препознаат проблемот на МОЛО при планирањето на нивните активности.	Организации за Развој и хуманитарни организации	<ul style="list-style-type: none"> Секое оружје убива. Делувајте против оружјето. Тоа е најголемиот предизвик за нашето општество. Ни треба Вашата помош Покажете ја вашата љубов кон вашето семејство и земја со здружување во борбата против илегалното оружје- приклучете се веднаш
Да се зголеми свеста за проблемот на МОЛО во селото А и да се зголеми знаењето за мерки на сигурност при користење/ држење оружје.	Носители на оружје	<ul style="list-style-type: none"> Секогаш при земање оружје, претпоставете дека е наполнето и опасно. Никогаш не допирајте го чкрапецот Држете го вашето оружје подалеку од вашите деца- држете го заклучено и ненаполнето.

⁷⁴ Прашањата формулирани во прашалникот се базирани врз претпоставка да пораките подвлечени во оваа колона се тие кои се промовираат како дел од програмата за Свесност во пример - Заедницата 'А' (види табелите 7, 8 и 15).



Цел	Примарна публика	Клучна порака ⁷⁴
Да се зголеми свеста за опасноста од поседување на оружје за целото општество .	Жени	<ul style="list-style-type: none">Оружјето дома може да го убие вашето дете, вашиот сопруг и вашата иднина.
За поддржување на лидерите на заедниците во нивните обиди за зголемување на свеста кај луѓето за опасноста на МОЛО.	Религиозни лидери	<ul style="list-style-type: none">Лидерите на цивилните општества имаат одговорност да ги исполнат задачите. И вие би требало да имате свој удел во кампањата за собирање на оружјетоСекоја религија асоцира на љубов и мир- помогнете и на вашето заедница да го остави оружјето
Да обезбедат тоцни и нови информации за јавноста со во кои се вклучени термините на националната интервенција за микро-разоружување	Целата заедница	<ul style="list-style-type: none">Помеѓу 1 март и 30 септември ќе има национална амнестија за тие што ќе го предадат нелегалното оружје, муниција и експлозивигЗа да добиете купон и да учествувате во извлекувањето на националната лотарија за МОЛО, мора да предадете најмалку едно нелегално оружјег

Секоја поединечна програма за подигање на свеста за МОЛО ќе има свои специфични цели според коишто ќе треба да се мери напредокот, ќе се насочи кон различна специфична публика и ќе оперира во рамките на посебен, единствен склоп на околности. Сепак, за да се одреди ефикасноста и успешноста на било која стратегија за подигање на свеста за МОЛО, основните прашања најверојатно ќе бидат исти во сите околности. Тие се:

Активности

1. Дали пораките што се промовираат се вистинските?
2. Дали пораките што се промовираат пристигнуваат до вистинските луѓе?

Резултати

3. Дали има некакви знаци дека знаењето, пристапот и верувањата се менуваат?
4. Дали има некакви знаци за менување на праксата и однесувањето?

Влијание

5. Каково е влијанието на интервенцијата во однос на менувањето на безбедносната состојба, на малувањето на жртвите и др.?



Брз база на потребата да се испитаат петте основни прашања, табелата подолу објаснува зошто се употребени прашањата во прашалникот, дадени како пример притоа обележувајќи со ѕвездичка посебна област на испитувањето за која секоја од прашањата е дизајнирана да го истражува. Табелата покажува дека, земено во целина, миксот на поставените прашања дава информации преку цел низ на области што треба да се разгледаат во рамките на процесот на набљудување и оценување.

	АКТИВНОСТИ		РЕЗУЛТАТИ		ВЛИЈАНИЕ
	Дали пораките што се промовираат се вистинските?	Дали пораките што се промовираат пристигнуваат до вистинските луѓе?	Дали има некакви знаци дека знаењето, пристапот и верувањата се менуваат?	Дали има некакви знаци за менување на праксата и однесувањето?	
1. Споредено со периодот од пред една година, како мислите дека степенот на безбедноста во вашата заедница е променет ?				◆	◆
2. Дали верувате дека поседувањето оружје ве прави посигурни или помалку сигурни?			◆		
3. Дали мислите дека присуството на оружје во заедницата има општо влијание врз економскиот развој и животниот стандард на вашата заедница?			◆		
4. Дали сте слушнале дека проблемот на поседување оружје е покренат во текот на последната година на некој од следниве начини ?		◆			
5. Кои пораки за оружје (за мало или лесно оружје) сте слушнале, ако воопшто сте слушнале?	◆	◆			
6. На што се однесуваа тие пораки:	◆	◆			
7. Која, доколку има некоја, специфична порака сте ја слушнале ? (од предложената листа) ²³	◆	◆			
8. Како би го опишале бројот на оружје во вашата заедница?				◆	
9. Кој поседува оружје во вашата заедница?				◆	◆

	АКТИВНОСТИ		РЕЗУЛТАТИ		ВЛИЈАНИЕ
10. Споредено со периодот пред една година, дали мислите дека бројот на оружјето кај вашите соседи се променил?				◆	◆
11. Доколку има соопштение за амнестија со која ќе и се овозможи на јавноста да го предаде нелегалното оружје без казнување, дали мислите дека таквата иницијатива би била:		◆	◆	◆	

Кога да се употребуваат прашалници

- При работењето со локалните заедници ниедно собирање информации не треба да се прошири изолирано бидејќи информацијата што ќе произлезе ќе биде од низок квалитет. Треба да се развијат техники како дел од пошироко замислен пристап во директна брска со заедницата и претставниците на заедницата.
- Прашалници може да се употребуваат во сите фази на собирањето информации, од физибилити студијата до фазата на набљудување и оценување. Како и со сите техники за собирање информации и податоци, повторени вежби во разни фази на програмскиот циклус може да помогнат да се има увид зо тоа како се проценува дека нештата се променети во текот на интервенцијата.
- Ниедна техника самостојно нема да ги пружи сите податоци и неопходни информации со цел да се донесат заклучоци (поткрепени со информации) за соодветноста на дизајнираната програма за подигање на свеста за МОЛО или за нејзин прогрес кон постигнувањето на целите. Секоја техника за собирање информации треба да се употребува заедно со други техники (и квантитативни и квалитативни).

Упатства за употреба на прашалници⁷⁵

Кратки упатства за собирање информации и податоци со помош на оваа техника се опишани подолу; поделени се на три фази: дизајнирање, собирање и анализа.

1. Фаза на дизајнирање

- Врз база на целите и показателите на вашиот проект одлучете за собирање на каков вид информации треба да биде дизајниран прашалникот.
- Дизајнирајте ги прашањата инкорпорирајќи ги следните упатства при формирањето на прашањата.

⁷⁵ Многу тешко е да се дизајнира статистички валиден прашалник (види рамка долу). Алтернативниот приод (употребен тука) е да се потрудиме да ги направиме наодите статистички точни и потоа бараме трендови кои можат да ги потврдат наодите од други извори.



СОВЕТ	ОБЈАСНУВАЊЕ
1. Осигурете се дека вкупниот микс на прашања го покрива целиот опсег на области за кои сакате да соберете информации	Исто како во прашалникот-примерок поставете прашања што ќе ви помогнат да ги одговорите следните прашања: <ul style="list-style-type: none"> • Дали пораките што се промовираат се вистинските? • Дали пораките што се промовираат пристигнуваат до вистинските луѓе? • Дали има некакви знаци дека знаењето, пристапот и верувањата се менуваат? • Дали има некакви знаци за менување на праксата и однесувањето? • Кое е влијанието на интервенцијата во однос на менувањето на безбедносната состојба, на малувањето на жртвите и др.?
2. Употребете прашалници за сите целни групи	Дури и кога програмата вклучува различни стратегии за различни групи, со различни клучни пораки најдобро е да се направи еден прашалник што може да се употреби за секого . Во фазата на анализа прашањата може да се поделат според целната публика, а резултатите да се споредат и да се видат разликите
3. Направете го прашалникот колку што е можно пократок	Доколку прашалникот е предолг луѓето нема да имаат желба да одговорат. При една улична анкета на пример се што е над 5-10 мин. е веројатно предолго. Во домаќинства 45 мин. е веројатно максимално
4. Поставувајте воглавно вработени прашања, а не вработени	Иако вработените прашања (каде анкетираниите се покануваат да одговорат на начин на кој тие ќе го одберат) им дозволуваат на луѓето да се изразат, тие по прво и полесно одговараат на затворени прашања(тие со ДА/НЕ или со повеќекратен избор на одговори). За анализа и категоризација на отворените прашања е потребна и специјалистичка обука
5. Пазете на БИАС при истражувањето	Елиминирајте било какво наведување или насочени прашања и одбегнувајте јазик којшто има пресудувачка содржина
6. Бидете колку што е можно по одредени при составувањето на прашањата	Наместо да прашате вДали е подобрена состојбатаг парашајте вДали вашата лична безбедносна состојба е подобрена споредено со таа од пред една годинаг (или некој друг определен временски период)
7. Прашањата треба да бидат едноставни и никогаш да немаат повеќе од еден предмет	На пример на прашањето вДали мислите дека носителите на оружје го сфаќаат МОЛО поозбилно и би имале поголема желба да присуствуваат на шема за собирање оружје сега одколку пред една година
8. Размислете за вметнување на вконтролни прашања	Во дадениот пример, прашањето 7 вклучува вконтролнаг порака што всушност не била употребена за време на програма. Вметнуваќи го ова во прашалникот може да ви помогне да заклучите колкава е веродостојноста на одговорите. Декларираното распознавање на ова прашање од страна на луѓето може да се спореди со декларираното распознавање на пораките што всушност се употребени. Ние само можеме да кажеме со сигурност дека клучните пораки стигнале до целната публика доколку степенот на распознавање од страна на анкетираниите е повисок за пораките што биле употребени во текот на програмата одколку за тие што не биле употребени

СОВЕТ	ОБЈАСНУВАЊЕ
9. Одбегнувајте прашања за кои се сомневате дека луѓето може да не одговорат искрено (исправно)	Дури и во анонимни анкети, анкетираниите имаат тенденција да дадат одговори за кои што тие веруваат дека се воопштествено пожелни. Бидете свесни за тоа дека во некои чувствителни области тие едноставно може да ви го кажат тоа што тие мислат дека вие би сакале да го слушнете, или тоа што нивната заедница би очекувала од нив да кажат
10. Одбегнувајте конструирање на прашања базирани врз претпоставка дека истите нема да најдат на поддршка	На пример, прашањето вДали верувате дека постојат валидни алтернативи на преовладувачката култура на насилство впретпоставува дека културата на насилство веќе постои. Ваквиот вид претпоставка може да не е широко рапространет кај анкетираниите
11. Одбегнувајте ги прашањата кои не се јасни	На пример, било кој одговор на прашањето вдали иницијативата за собирање на оружјето ги оживеало вашите очекувања ќе биде безначајно освен ако степенот на личните очекувања на анкетираниот само од себе е експлицитен

- Идентификувајте го примерокот - тоа се луѓето што ќе одговорат на вашите прашања. Групата што ќе ја одберете треба да биде колку е можно потипична (представник) за целната популација на вашата севкупна програма за подигање на свеста
- Одлучете за големината на примерокот (генерално, колку поголем е примерокот резултатите се поточни)
- Одберете ја група-примерок, ова може да се направи со:
 - Систематско собирање на примерокот: тука единиците на примерокот се бираат во редовни интервали (на пр. пристапување кон домаќинствата на секои десет дена)
 - Собирање на квоти: каде секој анкетар добива квота на одреден тип луѓе, дефинирана според некоја карактеристика како возраста, етничката припадност или полот да се анкетаат (на пр. машки на 21 год.)

2. Собирање податоци

- Пилот анкета за да се дознае дали прашањата се фокусирани и дали се разбрани (сфатени) од страна на анкетираниите на начин како што е намерено. Главните проблеми што треба да се тестираат го вклучуваат следното: дали анкетираниите може да го разберат употребениот јазик, кохерентноста, културната компатибилност (согласност) со анкетираниите кои се целна група и, времето потребно за анкетата. Направете било какви потребени промени.
- Осигурете се дека анкетарите може да зборуваат со целните групи- на пр. жени со жени; постари мажи со постари мажи итн.
- Обучете ги анкетарите да ги поставуваат прашањата правилно и на конзистентен начин.
- Можеби треба да го подготвите теренот кај целната група преку воспоставување односи во заедницата пред да се изведе анкетата. Друга можност е да теренскиот персонал најде лица за анкетање кои сакаат да разговарат со нив извесно време пред започнување на анкетата со цел да се испитаат нивната мотивација.
- Во почетокот објаснете им на анкетираниите дека нивниот идентитет ќе биде чуван во тајност и дека вежбата е дизајнирана за да им помогне нив и на заедницата.
- Спроведете ја анкетата



3. Фаза на анализа

- Освен ако ангажирате некоја компанија за истражување на пазарот, податоците собрани од некој прашалник малку веројатно ќе имаат некакво статистичко значење (погледете табелата подолу). Резултатите од самостално спроведена анкета сепак, може да се интерпретираат како индикативни за мислењето на целните групи.
- Податоците треба да се анализираат на начин што ќе биде прилагоден на програмската стратегија и се однесува на програмските цели. На пример, можеби сакате да знаете колкав е процентот на целната популација што знае одредени работи за МОЛО. Или, колкав процент од нив вели дека се однесувале на одреден анчин (на пр. безбедно ракување со оружје). Алтернативно, може да сакате да видите дали постојат интересни релации помеѓу различни варијабилни (на пр. возраста и пристапот кон поседување на оружје). Погледнете ги забелешките подолу за крос-табеларните резултати за различни прашања.
- Повторувањето на прашалникот одвреме-навреме (во интервали) ви дозволува да ги пронајдете промените во тек на време. Доколку некој тренд е приметлив-доколку другите податоци го поткрепуваат ова- во тој случај може да е разумно да се заклучи дека вашата програма има постигнато одредени резултати.

Анализирање на резултатите од прашалникот: пример на крос-табеларни заклучоци

Во текот на фазата на имплементација на една програма, кон различни групи ќе бидат насочени различни пораки. Во анкети, интервјуата и дискусиите што следуваат, примероци на луѓе од тие целни групи треба да се прашаат:

- а) Дали слушнале за главните пораки, и
- б) Доколку, откако ги слушнале пораките, знаењето, пристапот и однесувањето на тие луѓе е променето

Во примерот на прашалникот што е цитиран погоре, преку споредување на одговорите на прашањата 2 и 7 ќе се открие оваа релација. Претпоставувајќи дека резултатите на следните прашања биле следниве:

Која, доколку сте чуле некоја, од овие пораки сте ја чуле: вОружјето дома може да ги убие вашите деца и вашата надеж за иднина. Разговарајте со соседите и пријателите и помогнете оваа порака да се рашири.г		
Да	173	55%
Не	103	33%
Не сум сигурен	38	12%
Вкупно	314	100%

И резултатите од П2б биле следниве:

Дали верувате дека поседувањето оружје ве прави побезбедни или помалку безбедни како семејство?	ВКУПНО	%
<input type="checkbox"/> Побезбедни	88	28%
<input type="checkbox"/> Помалку безбедни	96	31%
<input type="checkbox"/> Нема разлика	67	21%
<input type="checkbox"/> Не знам	28	9%
<input type="checkbox"/> Нема одговор	35	11%
ВКУПНО	314	100%

Крос-табеларната анализа на овие два комплекта резултати би го дало следново:

вОружјето дома може да ги убие вашите деца и вашата надеж за иднина. Разговарајте со соседите и пријателите и помогнете оваа пораката да се рашири.г						
Дали верувате дека поседувањето оружје ве прави побезбедни или помалку безбедни како семејство?	Тие што ја слушнале пораката	%	Тие што не ја слушнале пораката	%	Тие што не се сигурни дека ја слушнале оваа пораката	%
<input type="checkbox"/> Побезбедни	34	20%	44	43%	10	26%
<input type="checkbox"/> Помалку безбедни	78	45%	9	9%	9	24%
<input type="checkbox"/> Нема разлика	26	15%	33	32%	8	21%
<input type="checkbox"/> Не знам	12	7%	10	10%	6	16%
<input type="checkbox"/> Нема одговор	23	13%	7	7%	5	13%
Вкупно	173	100%	103	100%	38	100%

Ваквите резултати би покажале дека:

- 45% од тие што ја слушнале пораката за тоа дека оружјето со тоа што е дома е опасно, сега мислеле дека чувањето оружје дома ги направило нивните семејства помалку безбедни. Ова се споредува со само 9% од тие што не мислат исто.
- Слично, само 20% од тие што ја слушнале пораката сега се чувствувале дека поседувањето оружје ги направило нивните семејства побезбедни, додека 44% од тие што не ја слушнале пораката веруваат во ова.

Затоа би било разумно да се заклучи дека:

- Пораката била широко слушната (од 55% од примерокот)
- Експонирањето на пораката силно влијаело на пристапот на анкетираниите - особено ги натерало да бидат посpremни да мислат дека поседувањето оружје ја намалува безбедноста на нивното семејство.



Користење на помош од специјалисти за да се обезбедат значајни податоци ⁷⁶

Како што истакнавме погоре многу е тешко да се произведе статистички значаен податок⁷⁷ без поддршка од професионална компанија за истражување на пазарот. Сепак, сите национални Анкети за МОЛО треба да се изведат во партнерство со организации што се способни да постигнат статистичка вредност. Главните тешкотии се следниве:

- Идентификација на примерокот: Организации што не можат да обезбедат последна (најмодерна) рамка за одредување на примерокот (тоа е, точен опис на демографскиот состав на целната популација, можеби обезбедена од веродостоен избирачки список, ќе го сметаат ова за исклучително тешко. Откако рамката за одредување на примерокот ќе биде воспоставена, потребна е софистицирано разбирање на техниките за одредување примероци (со цел да се одбере група-примерок што е претставник на целината). Имплементирањето на анкетата со истите параметри изискува и специјалистички способности.⁷⁸
- Дизајнирање на прашањата: елиминирање на БИАС и осигурување дека прашањата се поставени на начин со кој ќе се извлечат целосни одговори може да биде потешко одошто изгледа од прв поглед, особено кога прашувате за ставови и намери.
- Анализирање на податоците: во оваа фаза би било неопходно да се употребат вештините на некој што има познавања околу сатистиката за да ги разбере концептите какви што се стандардна девијација и стандардна грешка.

Во случаи кога персоналот на програмата нема капацитет да собере статистички важни информации ќе биде неопходно ангажирање на професионална компанија за истражување на пазарот за да се обезбеди постигнување на целосна статистичка валидност. Ова е прифатлив втор најдобарг пристап, под услов во извештајот на истражувањето јасно да се истакне дека резултатите од анкетата немаат целосна статистичка валидност.

Прашања-примероци за анкети и прашалници

Едно предложено мени на видови прашања за коишто има потреба персналот на програмата за подигање на свеста за МОЛО е опишан подолу. Како и со прашалникот-примерок, тие се базирани врз следните основни прашања:

Активности

- Дали пораките што се промовираат се вистинските?
- Дали порокаите што се промовираат пристигнуваат до вистинските луѓе (т.е. целните групи)?

Резултати

- Дали има некакви знаци дека знаењето, пристапот и верувањата се менуваат?
- Дали има некакви знаци за менување на праксата и однесувањето?

Влијание

- Кое е влијанието на интервенцијата во однос на менувањето на безбедносната состојба, на малувањето на жртвите и др.?

Вистинската природа на прашањата што ќе се поставуваат ќе се разликува согласно целите на програмата, и може да варира помеѓу иницијативи за Едукација за ризикот и промовирачки активности, иако е веројатно дека во голема степен прашањата ќе се преклопуваат. Врз основа на ова мени, Програм менаџерите може да подготват потребни материјали за подготвување на прашалници и анкети.

Секоја ситуација е различна. Прецизните прашања поставени во анкетите и при анкетирањето треба да се фокусираат во собирање докази што го одредуваат нивото до кое специфичните програмски цели се постигнати.

⁷⁶ За по детални објанувања за спроведување социјално истражување преку анкети, види, за пример 'Social Survey Methods' од Пол Николс (91) Oxfam Publishing.

⁷⁷ Статистичка значајност е поврзана со тоа дали разликите во информациите значат нешто стварно спротивно од тоа да се биде обичен резултата на варијанти на шанса.

⁷⁸ За целосно запознавање со техниките на семолирање види: <http://www.stat.lsu.edu/faculty/moser/exst7012/intro.pdf>

Мени на прашања за дизајнери на прашалници

Прашања што се однесуваат на активностите

(ПОВТОРЕТЕ ЈА ПОРАКАТА ШТО СЕ ПРОМОВИРА)

Дали мислите дека оваа порака е релевантна на вашата состојба

- Силно се согласувам
- Се согласувам
- Ниту се согласувам/ниту не се согласувам/ не знам
- Не се согласувам
- Силно не се согласувам
- Нема одговор

(ПОВТОРЕТЕ ЈА ПОРАКАТА ШТО СЕ ПРОМОВИРА)

Дали мислите дека оваа порака има кредибилитет со оглед на вашата состојба

- Силно се согласувам
- Се согласувам
- Ниту се согласувам/ниту не се согласувам/ не знам
- Не се согласувам
- Силно не се согласувам
- Нема одговор

НБ: Таму каде пораката е развиена заедно со самата заедница, и согласно програмските цели, (вклучувајќи ги и оние на било каква национална интервенција за микро-разоружување), горенаведените прашања веројатно нема да бидат потребни

Дали сте слушнале дека прашањето на поседување и употреба на оружје било потегнато во текот на минатата година на еден од следниве начини?

- Дискусии во заедницата
- Спомнато од пријатели или соседи
- Покренато од религиозни лидери
- Покренато од хуманитарни организации што делуваат во областа
- Преку медиумите
- Друго (наведете) _____

Кавки пораки за оружјето (мало или лесно оружје) се слушнале, доколку сте слушнале некоја?
(ненаведен опис)

Што од подолу изнесеното се однесуваше на тие пораки?

- Опасност од оружјето
- Ефектите што оружјето може да ги има врз развојот на заедницата
- Потребата за безбедно однесување при ракувањето со оружје
- Придобивките од шемите за собирање оружје
- Датумите на започнување и завршување на националната амнестија за МОЛО
- Други (наведете)



Која од посебна порака сте ја слушнале, доколку сте слушнале некоја?

- Порака А
- Порака Б
- Други (наведете) _____

(ПОВТОРЕТЕ ЈА ПОРАКАТА ШТО СЕ ПРОМОВИРА)

Колку пати според вашето сеќавање сте ја слушнале оваа порака?

- Ниеднаш
- Еднаш или двапати
- Неколку пати
- Многу пати

Прашања поврзани со влијанието

Дали верувате дека поседувањето оружје ве прави побезбедни или помалку безбедни како поединец?

- Побезбеден
- Помалку безбеден
- Нема разлика
- Не знам
- Нема одговор

Дали верувате дека поседувањето оружје го прави побезбедно или помалку безбедно вашето семејство?

- Побезбедно
- Помалку безбедно
- Нема разлика
- Не знам
- Нема одговор

Дали верувате дека поседувањето оружје ве прави побезбедни или помалку безбедни вас како заедница?

- Побезбедни
- Помалку безбедни
- Нема разлика
- Не знам
- Нема одговор

Дали мислите дека присуството на оружје во некоја заедница има значително влијание врз економскиот развој и животниот стандард на таа заедница?

- Ги зголемува развојните перспективи и севкупниот животен стандард
- Нема никакво влијание
- Ги намалува развојните перспективи и севкупниот животен стандард
- Не знам
- Нема одговор

Дали мислите дека контролата на МОЛО е проблем што ја загрижува вашата заедница?

- Силно се согласувам

- Се согласувам
- Ниту се согласувам/ниту не се согласувам/ не знам
- Не се согласувам
- Силно не се согласувам
- Нема одговор

Дали чувствувате дека е помалку легитимно да се поседува илегално, посебно оружје од воен стил, муниција и експлозивни (спротивно на легално оружје)

- Целосно се сложувам
- Се сложувам
- Ниту се сложувам ниту не се сложувам / не знам
- Не се сложувам
- Целосно не се сложувам
- Не е дадем одговор

Дали сте запонаени дека постојат начини за намалување на ризикот при ракување и складирање на МОЛО

- Да
- Не
- Не знам
- Нема одговор

Како би го опишале степенот на разбирање, во склоп на вашата заедница, за важноста на усвојувањето на најдобрите искуства во ракувањето и складирањето оружје, муниција и експлозивни?

- Многу висок
- Висок
- Среден
- Низок
- Многу низок

Како би го опишале степенот на разбирање, во склоп на вашата заедница, за важноста на безбедноста на оружјето?

- Многу висок
- Висок
- Среден
- Низок
- Многу низок

Како би го опишале степенот на свеста, во склоп на вашата заедница, за најдобрата пракса за безбедноста на оружјето?

- Многу висок
- Висок
- Среден
- Низок
- Многу низок

На кои елементи од најдобрата практика за безбедно ракување со оружје се сеќавате вие лично?
(Не е наведен одговор)



Дали можете да се сетите на некоја од неопходните мерки што треба да се преземаат при предавањето оружје?

(Не е наведен одговор)

Споредено со периодот од пред една година, дали верувате дека носителите на оружје ги применуваат мерките за безбедно ракување?

- Почесто
- Поретко
- Скоро исто
- Не знам
- Нема одговор

Дали верувате дека, во целина, степенот на ризично однесување

- Во пораст
- Опаѓа
- Останува ист
- Не знам
- Нема одговор

Дали верувате дека националните/локалните власти го сфаќаат проблемот со МОЛО поозбилно споредено со периодот пред 1 година?

- Да
- Не
- Не знам
- Нема одговор

Прашања поврзани со влијанието

Како би го опишале бројот на оружје во вашата заедница?

- Виртуелно секој поседува оружје
- Многумина поседуваат оружје
- Неколкумина поседуваат оружје
- Тешко да има некое оружје
- Нема оружје
- Не знам
- Нема одговор

Кој ги поседува оружјата во твојата заедница?

- Мажи и жени како, млади и стари
- Сите мажи
- Само постари мажи
- Само помлади мажи

Споредено со периодот од пред една година, што мислите како е променет бројот на оружје во вашето соседство?

- Бројот на оружјето е намален
- Бројот на оружјето е зголемен
- Бројот на оружјето останал скоро ист
- Не знам
- Нема одговор



Просечно, колку често слушате истрели од оружје во вашето соседство?

- Неколку пати дневно
- Неколку пати неделно
- Еднаш неделно
- Еднаш месечно
- Помалку од еднаш месечно
- Никогаш
- Нема одговор

Во споредба со минатата година, што мислите како е променето нивото на безбедност во вашата заедница?

- Нивото на безбедност е подобро
- Нивото на безбедност останало исто
- Нивото на безбедност е намалено
- Не знам
- Нема одговор

Во споредба со минатата година, како мислите дека нивото на вашата лична безбедност е променето?

- Нивото на мојата лична безбедност е подобрена
- Нивото на мојата лична безбедност останала иста
- Нивото на мојата лична безбедност е намалена
- Не знам
- Нема одговор

**Пакет за поддршка на Свесност
за Мали и Лесни Оружја (ПШМО 2003) (2004-07-31)**



Прилог Д (Информативен)

Користење интервјуа и фокусни групи, примероци и упатства⁷⁹

Кога да се користат интервјуа и фокусни групи

- При работењето со локални заедници, точно е за сите методи за собирање информации дека, ако се развиени во изолација, квалитетот на собраната информација ќе биде од низок квалитет. Треба да бидат развиени техники како дел од поширок пристап изведен заедно со заедницата и претставниците на заедницата.
- Интервјуа и фокусни групи може да се употребат во секоја фаза од собирањето на информациите, од физибилити студијата до фазата на набљудување и оценување. Како и со сите техники за собирањето информации и податоци, повторените вежби во разни фази на програмскиот циклус може да помогнат да се има увид во тоа како се проценува промената на нештата во текот на интервенцијата.
- Ниедна техника во изолација нема да ги пружи сите податоци и информации неопходни за да се донесат заклучоци (поткрепени со информации) за соодветноста на дизајнираната програма за подигање на свеста за МОЛО или за нејзин прогрес кон постигнувањето на целите. Секоја техника за собирање информации треба да се употребува заедно со други техники (и квантитативни и квалитативни).

Упатства за користење интервјуа и фокусни групи

Кратки упатства за собирање информации и податоци со помош на оваа техника се опишани подолу; поделени се на три фази: дизајнирање, собирање и анализа.

1. Фаза на дизајнирање

- Врз база на целите и показателите на вашиот проект одлучете за тоа какви информации сакате да соберете. Во сите случаи треба да се осигурате да соберете информации за информаторот што сигурно ќе биде значајно од статистичка гледна точка (т.е. возраста, полот, местото, етничката припадност).
- Договорете се кој ќе биде интервјуиран, или кој би требало да учествува во фокусните групи.
 - Интервјуата и дискусиите може да се изведат поединечно или во мали групи (идеално е од 4-8 лица).
 - Доколку имате расположиви ресурси, често е подобро да се постави различен број групни дискусии, секоја од нив составена од хомогени групи што се разликуваат една од друга (на пр. група жени да се интервјуира посебно од група мажи).
- Дизајнирајте комплет на широк спектар прашања што ќе ви помогнат да ги фокусирате дискусиите на области од поголем интерес.

2. Фаза на собирање информации

- Регрутирајте учесници од идентификуваните целни групи.
- Регрутирајте (неутрален) запишувач на податоците или на интервјуата/фокусните групи.

⁷⁹ Погледнете во “Прирачникот за Употреба на Фокус Групи” за Меѓународната Нутритивна Фондација за Развој на Земји, на ППМО ЦД-Ром, за по опширни совети.



- Обезбедете, од тие што се вклучени, дозвола за објавување /употреба на резултатите.
- Одржете интервјуа/ фокус групи- помошникот треба да побара да се водат отворени дискусии, отворени прашања, користејќи листа-за-проверка како упатство.

3. Фаза на анализа

Собирањето информации на овој начин помага за подлабоко разбирање на ситуацијата. Но, треба да биде интерпретира многу внимателно. Еден од систематските начини да се анализираат податоците

- Прикажување на секоја главна забелешка направена во секое интервју или дискусија.
- Забележете ги забелешките што се направени најчесто, или аргументите кои се најмногу употребени за или против некоја тема.
- Идентификувајте било каква промена помеѓу севкупните коментари на различните групи(како што се мажи и жени, млади или стари).
- Дадете приоритет на информациите од кои произлегува прикажувањето, вклучувајќи директни квоти кои ги засилуваат забелешките што вие ги заокружиле.

Прилог Е (Информативен) Пример техники за учествување (скалеста вежба) и упатства за користење

Скалестата вежба е само еден пример на алатката за учествување. Тоа може да се направи индивидуално и потоа да се дискутира во група, или проблемите може да се дебатираат од групата додека не се постигне консензус. Откако ќе биде дадена оценката, тоа може да помогне за формирање на пошироки дискусии имајќи ги во предвид факторите што имале влијание за било каква промена, и во иднина треба да се направат промени на сегашниот пристап.

ИНДИКАТОР	ПРЕД ПОТОА	ВЛИАНИЕ НА ПРОЈЕКТОТ	ДРУГИ ФАКТОРИ	КОМЕНТИРАЊЕ НА ПРОМЕНАТА
Познавање на заедницата за опасноста на неконтролираните МОЛО	*	++++		Кадешто МОЛО била еднаш пропуштена тема, развивањето и имплементирањето на План за безбедна заедница ја донесе пред вниманието на разна публика. Посебно, жените биле гласни при кажувањето на нивните сопрузи оружјето дома може да го убие нашето дете. Ако настанала таква промена на однесувањето би била очигледна разликата на нивоата на извештаи за инциденти поради држење на МОЛО дома пред и после програмата на интервенцијата. ⁸⁰
Големина на освојувањето на безбедноста однесување		++	++	Намален е бројот несреќи поради инциденти со пукања. Поддршка од локалните медиуми за кампањата за едукација на јавноста била истотака значајна
Пролиферирање на неконтролираната СЛАЊ низ заедницата		++	--	Иако проектот промовирал јасни пораки за поседувањето оружје, зголемено број расположиво оружје од соседните држави значи дека, ако значи нешто, состојбата е влошена
Се вкупното ниво на безбедност во заедница		++		И покрај тоа што повеќе оружје е сега во оптек, фактот дека бројот на МОЛО е зголемен е подигнат во дневниот ред во политичка смисла и сега се зима многу поозбилно од страна на заедницата и локалните власти и значи дека перцепцијата е дека личната и безбедноста на заедницата е намалена ⁸¹


Клуч: Секоја пушка - од дното кон врвот - го покажува степенот на подобрувањето на состојбата

+ = позитивна поддршка

- = негативни фактори

⁸⁰ Види ги коментите во “кога да се употреби” поглавјето за потребата за вкрстени-референтни наоди.

⁸¹ Овој заклучок претставува наод од оваа вежба: информациите собрани од други извори (како статистики за нивоата и трендовите на поседување мали оружја) можат или да ги зацврстат или да бидат контрадикторни овие наоди. Повторно, ова ја зацврстува потребата за вкрстени-референтни наоди и ги подвлекува потребите за внимателно интерпретирање на информациите.



Кога да се употребат техники за учествување

Оценување на учеството вклучува употреба на едноставни и лесно разбирливи алатки што помагаат да се истражи перцепцијата, приоритетите и односите во определена заедница. Постои широк низ на можни методи за учествување што може да се употребат, и неколку од тие методи се опишани накратко во продолжение.⁸² Сите овие методи им овозможуваат на луѓето да ја анализираат нивната состојба, наместо да се анализира за нив (од надворешни специјалисти кои ги собираат и анализираат податоците). Ваква вавто-дијагноза и овозможува на заедницата сама да идентификува што е впогрешно и што е вправилно.

- При работењето со локалните заедници, ниедна метода за што е собирање информации не треба да се употреби изолирано бидејќи собраната информација ќе биде од низок квалитет. Сепак, сите опишани техники, особено методи за учество треба да бидат употребени само како дел од подолготраен пристап чија цел е да се оформи програма во партнерство со заедниците. Доколку се употребуваат како една споредна алтка за разбирање на тоа како функционира заедницата, тие сигурно нема да бидат успешни, но како дел од поширок пристап тие може да помогнат за поголемо учество на заедницата во програмата како целина. Затоа е од витално значење да секаков сличен пристап биде изведен во соработка со заедницата и претставниците на заедницата.
- Употребата на техники за учество ќе резултира со значителни податоци само ако одлуките за тоа кои техники да се употребат, како и кога да се употребат се донесени од самата заедница и не се наметнати од надвор.
- Пристапот за учествување може да се употреби во сите фази на собирањето информации од физибилити студијата па до фазите на набљудување и оценување. Како и со техниките за собирање информации и податоци, повторените вежби во разни фази на програмскиот циклус може да дадат корисен увид во тоа како се сфаќаат промените на работите во текот на интервенцијата.
- Ниедна техника изолирана нема да ги пружи сите неопходни податоци и информации за да се донесат заклучоци (поткрепени со информации) за соодветноста на дизајнираната програма за подигање на свеста за МОЛО или за нејзин прогрес кон постигнувањето на целите. Секоја техника за собирање информации треба да се употреби заедно со други техники (и квантитативни и квалитативни).

Упатства за употреба на техниките за учество

Кратки упатства за собирање информации и податоци со помош на оваа техника се опишани подолу; поделени се на три фази: дизајнирање, собирање и анализа.

1. Фаза на дизајнирање

- За разлика од прашалниците и групите за дискусии, групата сама од себе треба да ги добие целите на програмата и да да ги употреби за формулирање изјава или прашање околу која може да биде базирана вежбата. Групата потоа ја идентификува информацијата којашто вежбата има за цел да ја собере и показателите.
- Одберете алатки - повторно, ова треба да биде одлука донесена од групата за најдобрите техники што треба да се употребат. Некои од опциите го вклучуваат следново:

2. Фаза за собирање информации

Постои одреден број методи што можат успешно да се употребат со цел да се осигура максимално учество на заедницата. Некои од нив се опишани подолу:


⁸² За повеќе детали за учесничките техники види Анекс Д на IFAD's Monitoring and Evaluation прирачник достапен на www.ifad.org/evaluation/guide/index.htm



ПРИМЕР ЗА ПРИСТАП	КОМЕНТАРИ
<p>Дијаграми Распоред Слики Мапи</p>	<p>Индивидуално, во парови или во мали групи членови на заедницата може да предложат нетекстуални предлози за да ги изразат своите чувства, мислења и верувања на начини што се видливи и лесно разбирливи од другите:</p> <ul style="list-style-type: none"> • Мапите може да откријат како разни групи ја гледаат една иста област (на пр. каде е безбедно да се оди, а каде не е, или каде МОЛО е видлива во заедницата) • Распоредот може да покаже делови на настани од различни перспективи (на пр. секојдневни активности, или како работите се сменети особено во заедницата во текот на неколку години) • Сликите им овозможуваат не луѓето да одговорат на одредени состојби или да откријат визија за иднината
<p>Рангирање и резултати</p>	<p>Пример на рангирање на вежба прикажана визуелно е скалестата вежба (видете ја вежбата погоре)</p>
<p>Играње улоги</p>	<p>При играњето улоги групата изведува сцени со кои ги открива перцепциите, работите и проблемите на групата во однос на главната изјава или прашање околу којашто е организирана вежбата. Може да биде возможно да се истражуваат разни перспективи преку оваа техника доколку разни подгрупи се поканети да ги претстават своите перспективи</p>

3. Фаза за анализа

- Анализа на наодите треба да се изведе преку дискусија на групата
- Повторените вежви во разни фази на програмскиот циклус може да откријат како работите се сфаќаат дека се смениле во тек на време. Ова треба да се договори претходно со заедницата.






Прилог Ф (Информативен) Употреба на секундарни извори, примери и упатства

1. Фаза на дизајнирање

- Одлучете каква информација ви е потребна врз база на програмските цели и индикатори
- Идентификувајте ги можните извори
- Разгледајте ги предностите и неподгодностите на секој од нив, земајќи ја в предвид веродостојноста и можноста за пристап.

2. Извори што треба да се земат в предвид:

Болнички лекарски податоци	<ul style="list-style-type: none"> • Пробајте СВЕТСКА ЗДРАВСТВЕНА ОРГАНИЗАЦИЈА, за повеќе информации и помош- (http://www.who.int/violence_injury_prevention/) • Или меѓународни физичари за превенција од нуклеарна војна (http://www.ippnw.org/) • Министерствата за здравство
Владини министерства	<ul style="list-style-type: none"> • Министерство за одбрана Албанија (http://www.mod.gov.al/index_angl.htm) • вzbogум на оружјето страница на Хрватското МВР за подигање на свеста за МОЛО (http://www.mup.hr/vijesti/komporuz.letak.html) • министерство за информации, Македонија (http://www.sinf.gov.mk/) • Канцеларија на Високиот Претставник БиХ (http://www.ohr.int/) • Министерство за внатрешни • Министерство за Правда • Министерство Социјална грижа
Извештаи на ОН	<ul style="list-style-type: none"> • Видете одел за Разоружување при ОН - (http://disarmament.un.org)
Извештаи од истражувања на НВО	<ul style="list-style-type: none"> • Освен локалните НВО има и многу меѓународни НВО што подготвуваат извештаи за мало оружје вклучувајќи: • Сафењорлд (http://www.saferworld.org.uk) • Интернационал алерт http://www.интернационал-алерт.org • Оцфам ГБ (http://www.оцфам.org.uk) • Амнести Интернационал (http://www.amnesty.org) • Хуман Ригтс њатцх (http://www.hrw.org/arms/) • Бонн Интернационал Центре форм Цонверсион- (http://www.bicc.de/) • Во други може да се пристапи преку ИАНСА веб страницата (http://www.iansa.org)
Владини или меѓународни комисии за истражување	<ul style="list-style-type: none"> • Обидете се во оделот за разоружување на ОН за извештај на ОН http://www.disarmament.un.org/)
Извештај на новините	<ul style="list-style-type: none"> • Многу новини овозможуваат (национални регионални или интернационални) веб страници, во кои што има кратки стории поврзани со лесното оружје • Добра точка за почеток е архивата на ИАНСА каде што има веб страница со новости (http://www.iansa.org/news/index.htm) • Извештаи на институтот за војна о мир (http://www.iwpr.net) • Сите други се достапни во локалните или националните весници
Академско истражување и специално истражување	<ul style="list-style-type: none"> • Американска научна федерација (http://www.fas.org/) • Интернационални физичари за спречување нуклеарна војна (http://www.ippnw.org/) • Информативната група Јанес (http://www.janes.com) • Норвешката иницијатива за трансвер на лесно оружје (НИТЛО) (http://www.nisat.org) • Анкетата за лесно оружје (http://www.smallsurvey.org/) • Истражувањето на Мировниот институт на Стокхолм (ИМИС) (http://www.sipri.org/)
Податоци за поседување обнени оружје	<ul style="list-style-type: none"> • Полицијата и други власти



Интернет мрежи / сајтови	<ul style="list-style-type: none"> • Нишанете алтернативна мрежа за информации (http://www.aimpress.ch/index.htm) • Асоцијација на независни електронски медиуми (http://www.anem.org.yu/aenemnews/indexEn.jsp) • Балканска мрежа за човечки права (http://www.balkan-rights.net) • Балкански веб страници за човечки права (http://www.greekhelsinki.gr/bhr/english/index.html) • Босфорус.орг (http://www.bosporus.org/) • Каталог на Молдовската НВО (http://www.ngo.md/index_eng.html) • Проект за цивилна едукација (http://www.cep.org.hu/countries/see/index.html) • ИНЦОРЕ Служба за податоци за конфликти (http://www.incore.ulst.ac.uk/cds/) • СЕЕ Европа.нет (http://www.seeurope.net/en/) • Веб страници со информации за оружје пр. Џејн • Веб страница на инвесторите • Културална библиотека за секоја држава
Агенции за вести и онлајн магазини	<ul style="list-style-type: none"> • Б92 (http://www.b92.net) • Балкански магазин за врски (http://www.balkanfire.hypermart.net/index.html) • Центар за мир во Балканот (http://www.balkanpeace.org/) • Центар за јужно источни студирања на Европа (http://www.csees.net/) • Центар за вести и информации на Македонија (http://www.makedonija.com/) • Македонска прес агенција (http://www.mpa.gr/?page=english) • Медиа Центар во Белград (http://www.yumediacenter.com/english/Mlinkovi/mlinke.htm) • Реалност Македонија (http://www.realitymacedonia.org.mk/web/firstpage.asp)
Центри за Мине	<ul style="list-style-type: none"> • Мине Ацтион Центре БиХ (http://bhmac.org/) • Мине Ацтион Центре на Хрватска (http://hcr.hr/index.php?link=aktualnosti&lang=hr) • УНМИК Мине Ацтион Центре (http://welcome.to/mackosovo/)
Специјализирани изданија	<ul style="list-style-type: none"> • Јанес (http://janes.com/)
Културни библиотеки	•
Вебстрани на инвеститори	•
Интернет машини за истржување	<ul style="list-style-type: none"> • Гоогле, Лсдос, Сахоо, Хотбот напр. (http://google.com)
Меѓународни организации и проекти	<ul style="list-style-type: none"> • Проект на УНДП за МОЛО Албанија (http://www.undp.org.al/MOLOc/) • Проект на УНДП за МОЛО Косово (http://www.ks.undp.org/Project.ISAC/isac.htm) • Проект на УНДП за МОЛО Македонија (http://www.smallarms.org.mk/) • Проект на СФРО Жетва (http://www.nato.int/sfor/opharvest/harvest.htm) • Дата на податоци на СЕЕСАЦ содржи информации за бројот на собраното и уништено МОЛО во ЈИЕ и во други поголеми проекти (http://www.undp.org.yu/MOLO/reppar1.aspx), (http://www.undp.org.yu/MOLO/reppar2.aspx) • Страниците на Анкети на СЕЕСАЦ за МОЛО овозможуваат пристап до националните Анкети за МОЛО што се изведени во државите на ЈИЕ и регионите (http://www.seesac.org/reports/surveys.htm)

3. Собирање на информации

- Останете фокусирани на главните точки за кои се обидуваат да најдете информација, запознајте се со релевантното тело на докази.
- Идентификувајте ги посебните теми и идеи.
- При контактирањето со организацните обидете се да ја најдете личноста кој е стварно надлежна за таа проблематика.

4. Анализа

- Забележете ги податоците поврзани со главните теми.
- Обидете се да ги потврдите информациите со вкрстено-проверување
- Разни организации може да имаат разни верувања или агенди што тие би сакале да ги промовираат - доколку се сомневате во заклучоците, погледете ги податоците врз кои се базираат тие заклучоци.
- Претставете резиме на наодите, поткрепени со податоци таму каде што е тоа соодветно, секогаш цитирајќи го изворот на информациите.



Прилог Г (Информативен) Пример за план за работа на Програмата за едукација за намалување на ризикот од МОЛО


Планот подолу покажува како една фиктивна НВО вАрмс Фрее Њитхоут Бордерсг може да иницира и да изведе самостална програма за едукација за ризикот од МОЛО во една земја, погодена од конфликт, со пет региони.

1. Анкетната фаза

- НВО вАрмс Фрее Њитхоут Бордерсг (АФЊБ) изведува брза студија на земјата, резгледувајќи ги расположивите информации за проблемите со МОЛО и заклучува дека програма за едукација за ризиците од МОЛО може да биде и пожелна и изведлива во петте региони.
- АФЊБ идентификува НВО како локален партнер со познавање на регионите зафатени со конфликтот и се вработуваат пет членови на персоналот
- Развиен е општ проект предлог. Тој вклучува:
 - Оценување на потребите во пет региони
 - Анализа и планирање, вклучувајќи и курс за обука на 15 лица
 - Проценет буџет за развивање на активностите со деца во училиштата, за поддршка на иницијативи на тинејџерите и работа со мажи и жени во пет села на секој од петте региони (вкупно 25 села)

2. Оцена на потребите

- Еден специјалист од АФЊБ организира еднодневни-дводневни работилници за обука за петте членови на персоналот за тоа како да го направат оценувањето на потребите.
- Да се селектираат селата кои ќе бидат покријени во секој регион
- Секој член оди во секој регион и поминува една недела интервјуирајќи ги афектираните заедници, локалните власти, организациите и клучните асоциации. Основните проценки на МОЛО знаењата, ставовите и вежбите се спроведени на примерок од популацијата во секоја целна заедница употребувајќи КАР прашалници.
- АФЊБ специјалистите се среќаваат на централном ниво со разни Министерства и организации.
- АФЊБ специјалистот подготвува подетална стратегија за донаторите и курсот за обука на персоналот.
- Едно-неделен курс за обука ќе се организира за истите пет члена на персоналот што ќе ги имплементираат активностите на терен. Други заинтересирани организации како и персонал од заинтересираните министерства се поканети да ја следат обуката (на пр. Министерството за Образование доколку активностите ќе се имплементираат со деца)
- За време на курсот, за секоја од петте области, се дискутира прецизна стратегија и се договара согласно наодите на оценките за потребите.
- За време на обуката, се развива планпрограм, се идентификуваат целните групи, се одредуваат пораките за соодветните целни групи, и се идентификуваат селата што ќе бидат цел на програмата. Планот за Побезбедна Заедница се објаснува и се дискутира, вклучувајќи ја и фазата за собирање информации.
- Се развива попрецизна стратегија (на пр. активности што ќе се имплементираат со секоја заинтересирана целна група, а се развиваат и материјали за поддршка). Се подготвува проект предлог и се праќа кај донаторите.



- АФБЊ ги определува намерите, целите и показателите заради набљудување и оценување
- Наодите на оценка на потребите се праќаат во форма на извештај кај центрланите и регионалните власти
- Се бара званично овластување од властите за да се работи во избраните села

3. **Анализирање и Планирање**

- Едно-дневна средба со стафот који спровел дискусии за проценка на потребите однаодите и за стратегијата да се имплементира
- АФЊБ специјалистот подготвува подетална стратегија за донаторите и курсот за обука на персоналот.
- Едно-неделен курс за обука ќе се организира за истите пет члена на персоналот што ќе ги имплементираат активностите на терен. Други заинтересирани организации како и персонал од заинтересираните министерства се поканети да ја следат обуката (на пр. Министерството за Образованије доколку активностите ќе се имплементираат со деца).
- За време на курсот, за секоја од петте области, се дискутира прецизна стратегија и се договара согласно наодите на проценките за потребите.
- За време на обуката, се развива планпрограм, се идентификуваат целните групи, се одредуваат пораките за со одветните целни групи, и се идентификуваат селата што ќе бигат цел на програмата. Планот за Побезбедна Заедница се објаснува и се дискутира, вклучувајќи ја и фазата за собирање информации.
- Се развива по прецизна стратегија (на пр. активности што ќе се имплементираат со секоја заинтересирана целна група, а се развиваат и материјали за поддршка). Се подготвува проект предлог и се праќа кај донаторите.
- АФБЊ ги определува на мерите, целите, и показателите заради набљудување и оценување.
- На одите на оценка на потребите се праќаат во форма на извештај кај центрланите и регионалните власти.
- Се бара званично овластување од властите за да се работи во избраните села.


4. **Дизајнирање и активности за тестирање на теренот и материјали**

- Се обезбедува дополнителна обука за персоналот за активности за деца (на пр. активности од-дете-до-дете, игри, квизови и натпреварувања)
- Се изведуваат практични вежби во три села (три лица за село) вклучувајќи го и Планот за Побезбедна Заедница (се изведуваат активности за деца и возрасни)
- Се бира локална уметничка која ќе помогне во дизајнирањето на материјалите и договорен е состанок со неа за да се дискутира производството на материјалите за секоја целна група
- Уметничката го подготвува предлогот за материјалите
- Еднодневна обука за членовите на персоналот за теренско тестирање на материјалите и за дискутирање на активностите имплементирани за време на практичните вежби
- Организирање на теренско тестирање во пет села (еден човек во едно село) со заинтересираните целни групи
- Повратни информации за теренското тестирање се даваат на уметничката која ги врши модификациите
- Теренско тестирање на вториот предлог за материјалите. Повратна информација и вршење на неопходните промени
- Се произведуваат материјалите



5. Активности за имплементирање

- Тимот е обучен, планпрограмата, активностите и материјалите се готови
- Членовите на персоналот започнуваат со работа во одбраните села, имплементирајќи го Планот за Побезбедна Заедница
- Во секоја од одбраните села, тие повторно ги посетуваат реководителите на селата (кои претходно се консултирани во текот на собирањето на информации) за да ја разгледаат програмата План за Побезбедна Заедница и да бараат овластување да ја имплементираат програмата.
- Во текот на неколку последователни состаноци се прават планови за состанок со клучните групи
- Се одржуваат состаноци и со секоја група се дискутираат проблемите и погледите во врска со МОЛО
- За време на состаноците, се водат дискусии и за видот на решенијата што ќе се применат за да се намали ризикот за луѓето во заедницата
- Се идентификува доброволец, од заедницата, кој ќе ја следи оваа проблематика
- Откако ќе се идентификуваат дест доброволци АМЊБ организира курсеви за обука на доброволците
- Членовите на персоналот на АФЊБ редовно соработуваат со ново наменуваните доброволци и ги подржуваат нивните иницијативи кога е тоа неопходно. Се обезбедуваат материјали и обука согалсно потребите
- Се организираат месечни состаноци со доброволците за да се прати работата, се дискутираат потенцијалните проблеми и се обезбедува поддршка
- Се обезбедува повратна информација до останатите организации и властите на соодветен начин, во текот на координативните состаноци
- Активностите и материјалите се набљудуваат и се оценуваат.



SEESAC

South Eastern Europe Clearinghouse for the
Control of Small Arms and Light Weapons

Janka Veselinovića 13, 11 000 Belgrade, Serbia and Montenegro
Tel. (+381) (11) 244 2902 / Fax. (+381) (11) 245 4351
URL: www.seesac.org / Email: info@seesac.org